

**COLEGIO DE ESTUDIOS CIENTÍFICOS Y
TECNOLÓGICOS DEL ESTADO DE QUERÉTARO
“CECYTEQ”**

**INFORME DE AUDITORIA
A LOS ESTADOS FINANCIEROS
AL 31 DE DICIEMBRE DE 2017**

=====

Informe de los auditores independientes
A la H. Junta Directiva del
Colegio de Estudios Científicos y Tecnológicos del Estado de Querétaro.

Opinión con salvedades

Hemos auditado los estados financieros adjuntos de la Entidad Gubernamental **Colegio de Estudios Científicos y Tecnológicos del Estado de Querétaro “CECYTEQ”** (la Entidad), Organismo Público Descentralizado del Poder Ejecutivo del Estado de Querétaro, sectorizado a la Secretaría de Educación del Estado, con personalidad jurídica y patrimonio propios, que comprenden los estados de situación financiera al 31 de diciembre de 2017 y 2016, y los correspondientes estados de actividades, de variación en la hacienda pública, de cambios en la situación financiera, de flujos de efectivo, analítico del activo, analítico de deuda y otros pasivos, e informe sobre pasivos contingentes, por los ejercicios terminados en esas fechas, así como las notas explicativas a los estados financieros que incluyen un resumen de las políticas contables significativas.

En nuestra opinión, excepto por los efectos contables que se describen en los incisos de “Fundamentos de la opinión con salvedades” de nuestro informe, los estados financieros adjuntos están preparados y presentan razonablemente en todos los aspectos importantes la situación financiera del **Colegio de Estudios Científicos y Tecnológicos del Estado de Querétaro “CECYTEQ”** al 31 de diciembre de 2017 y 2016 y, están preparados en todos los aspectos materiales, de conformidad con las disposiciones en materia de información financiera que se indican en la nota a los estados financieros que se acompañan denominada “Bases de preparación de los estados financieros” y que están establecidas en Ley General de Contabilidad Gubernamental y las Normas emitidas por el Consejo Nacional de Armonización Contable.

Fundamento de la opinión con salvedades

Las principales operaciones no reconocidas o reconocidas indebidamente por la Entidad, que se mencionan en las notas de desglose que se acompañan a los estados financieros son:

- a) Al 31 de diciembre de 2017 y 2016, la Entidad no ha reconocido el valor de los bienes inmuebles (terrenos y edificios) adquiridos con recursos propios y en donación a valores catastrales, razón por la cual se desconoce el importe que se estima afectará la información financiera.
- b) Al 31 de diciembre de 2017 y 2016 se tienen registrados ingresos por \$12,218,862 \$8,156,987 respectivamente, provenientes de Subsidios Federales los cuales no se encuentran recaudados, por lo que se debieron registrar hasta que se hubiesen recaudado, según los acuerdos en los que se reforman las Normas y Metodología para la Determinación de los Momentos Contables de los Ingresos publicados el 27 de diciembre de 2017 y el 20 de diciembre de 2016 en el Diario Oficial de la Federación.

- c) Al 31 de diciembre de 2016 los estados financieros no tienen registrada la depreciación de los bienes inmuebles “Edificios no habitacionales” debido a que no la calcula, razón por la cual, se desconoce el importe que se estima afectará la información financiera. Al 31 de diciembre de 2017 la Entidad reconoció los efectos de la depreciación en la información financiera, por lo tanto, no constituye una salvedad para este mismo año. ✓
- d) Al 31 de diciembre de 2016 los estados financieros no tienen registrada la amortización de los bienes intangibles debido a que el Colegio no les ha asignado una vida útil a estos activos, razón por la cual, se desconoce el importe que se estima afectará la información financiera. En el ejercicio 2017 se dieron de baja los bienes intangibles por un importe de \$157,274 por considerarse obsoletos. por lo tanto, no constituye una salvedad para este mismo año. ✓
- e) Al 31 de diciembre de 2016 se disminuyó el Patrimonio por la cantidad de \$3,578,652 por concepto de baja de bienes muebles por deterioro y obsolescencia, y no se realizó la afectación al resultado del ejercicio como lo establece el numeral 9 de las Reglas Específicas del Registro y Valoración del Patrimonio.

Hemos llevado a cabo nuestras auditorías de conformidad con las Normas Internacionales de Auditoría (NIA). Nuestras responsabilidades de acuerdo con dichas normas se describen más adelante en la sección “Responsabilidades de los auditores en relación con la auditoría de los estados financieros” de este informe. Somos independientes de la Entidad de conformidad con el Código de Ética Profesional del Instituto Mexicano de Contadores Públicos, A.C. (Código de Ética Profesional), junto con los requerimientos de ética que son aplicables a nuestras auditorías de los estados financieros en México, y hemos cumplido con las demás responsabilidades de ética de conformidad con esos requerimientos y con el Código de Ética Profesional. Consideramos que la evidencia de auditoría que hemos obtenido proporciona una base suficiente y adecuada para nuestra opinión.

Párrafo de énfasis - Bases de preparación contable

Llamamos la atención sobre la Nota “Bases de preparación de los estados financieros”, a los estados financieros adjuntos, en la que se describen las bases contables utilizadas para la preparación de los mismos. Dichos estados financieros fueron preparados para cumplir con los requerimientos normativos gubernamentales a que está sujeta la Entidad (y para ser integrados en el Reporte de la Cuenta de la Hacienda Pública Estatal), los cuales están presentados en los formatos que para tal efecto fueron establecidos por el Consejo Nacional de Armonización Contable (CONANC); consecuentemente, éstos pueden no ser apropiados para otra finalidad. Nuestra opinión no se modifica por esta cuestión.

Párrafos de énfasis – Marco de información financiera

Los estados financieros adjuntos no fueron emitidos a través del sistema de contabilidad gubernamental, si no que fueron elaborados mediante un sistema alternativo, incumpliendo a lo señalado en la fracción VI del artículo 19 de la Ley de General de Contabilidad Gubernamental.

La entidad no tiene registrado un pasivo o estimación por beneficios a los empleados como lo establecen las Principales Reglas de Registro y Valoración del Patrimonio. Cabe mencionar que en el ejercicio 2017 se contrató a un actuario para la realización del estudio actuarial del plan de pensiones y plan de prima de antigüedad e indemnización legal; pero no hizo registro alguno ni lo revela en notas a los estados financieros pues la regla 12.4 de las Reglas específicas del Registro y Valoración del Patrimonio menciona que para el reconocimiento de un pasivo o estimación por beneficios a los empleados el CONAC emitirá las normas contables y de emisión de información las cuales a la fecha no se han emitido.

Responsabilidad de la Administración en relación con los estados financieros

La Administración de la entidad es responsable de la preparación y presentación razonable de los estados financieros adjuntos de conformidad con las Reglas contables indicadas en las "Bases de Preparación Contable y que se mencionan en las Notas de Memoria a los estados financieros que se acompañan, y del control interno que la Administración de la entidad considere necesario para permitir la preparación de estados financieros libres de errores importantes, debido a fraude o error.

En la preparación de los estados financieros, la administración es responsable de la evaluación de la capacidad de la Entidad de continuar en existencia permanente, revelando según corresponda, las cuestiones relacionadas con la existencia permanente y utilizando el supuesto de existencia permanente excepto si la administración tiene la intención de liquidar la Entidad o cesar sus operaciones, o bien no exista otra alternativa realista.

Los encargados del gobierno de la Entidad son responsables de la supervisión del proceso de presentación de la información financiera de la Entidad.

Responsabilidades de los auditores en relación con la auditoría de los estados financieros

Nuestros objetivos son obtener una seguridad razonable de que los estados financieros en su conjunto están libres de errores importantes, debido a fraude o error, y emitir un informe de auditoría que contiene nuestra opinión. Seguridad razonable es un alto grado de seguridad, pero no garantiza que una auditoría realizada de conformidad con las NIA, detectará siempre un error importante cuando existe. Los errores pueden surgir de un fraude o error y son considerados importantes cuando, individualmente o de forma agregada, puede preverse razonablemente que influyan en las decisiones económicas que los usuarios toman basándose en los estados financieros.

Como parte de una auditoría de acuerdo con las NIA, aplicamos nuestro juicio profesional y mantenemos una actitud de escepticismo profesional durante toda la auditoría. Asimismo:

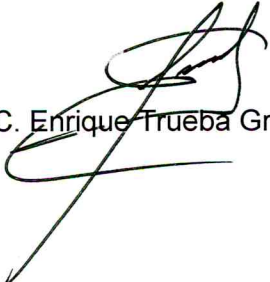
- Identificamos y evaluamos los riesgos de errores importantes en los estados financieros, debido a fraude o error, diseñamos y aplicamos procedimientos de auditoría para responder a dichos riesgos y obtenemos evidencia de auditoría suficiente y adecuada para proporcionar una base para nuestra opinión. El riesgo de no detectar un error importante debido a fraude es más elevado que en el caso de una desviación importante debido a error, ya que el fraude puede implicar

colusión, falsificación, omisiones deliberadas, manifestaciones intencionalmente erróneas o la elusión del control interno.

- Obtenemos conocimiento del control interno relevante para la auditoría con el fin de diseñar procedimientos de auditoría que sean adecuados en función de las circunstancias, y no con la finalidad de expresar una opinión sobre la efectividad del control interno de la Entidad.
- Evaluamos lo adecuado de las políticas contables utilizadas y la razonabilidad de las estimaciones contables y la correspondiente información revelada por la administración.
- Concluimos sobre lo adecuado de la utilización, por la administración, del supuesto de existencia permanente y, basándonos en la evidencia de auditoría obtenida, concluimos sobre si existe o no una incertidumbre material relacionada con hechos o con condiciones que pueden generar dudas significativas sobre la capacidad de la Entidad para continuar en existencia permanente. Si concluimos que existe una incertidumbre material, se requiere que llamemos la atención en nuestro informe de auditoría sobre las revelaciones relacionadas con los estados financieros o, si dichas revelaciones no son adecuadas, que expresemos una opinión modificada. Nuestras conclusiones se basan en la evidencia de auditoría obtenida hasta la fecha de nuestro informe de auditoría. Sin embargo, hechos o condiciones futuros pueden ser causa de que la Entidad no pueda continuar en existencia permanente.
- Evaluamos la estructura y el contenido de los estados financieros, incluida la información revelada, y si los estados financieros están preparados conforme las disposiciones en materia de información financiera establecidas en la Ley General de Contabilidad Gubernamental que se describe en la Nota de "Gestión Administrativa" apartado "Bases de preparación de los estados financieros".

Comunicamos con los encargados del gobierno de la Entidad en relación con, entre otras cuestiones, el alcance y el momento de realización de la auditoría planeados y los hallazgos significativos de la auditoría, así como cualquier deficiencia significativa del control interno que identificamos en el transcurso de la auditoría.

TRUEBA GRACIAN, ALTAMIRANO- DFK, S.C.


C.P.C. Enrique Trueba Gracián

Santiago de Querétaro, Qro.
12 de enero de 2018.

COLEGIO DE ESTUDIOS CIENTÍFICOS Y TECNOLÓGICOS DEL ESTADO DE QUERÉTARO
Estado de Actividades
Del 1 de enero al 31 de diciembre de 2017 y 2016
(Pesos)

Concepto	2017	2016	Concepto	2017	2016
INGRESOS Y OTROS BENEFICIOS			GASTOS Y OTRAS PÉRDIDAS		
Ingresos de la Gestión	21,158,588	18,832,971	Gastos de Funcionamiento	181,284,959	168,821,484
Impuestos	0	0	Servicios Personales	164,128,203	149,878,552
Cuotas y Aportaciones de Seguridad Social	0	0	Materiales y Suministros	4,688,487	4,715,000
Contribuciones de Mejoras	0	0	Servicios Generales	12,888,250	14,027,312
Derechos	0	0	Transferencia, Asignaciones, Subsidios y Otras Ayudas	3,569,175	680,020
Productos de Tipo Corriente	2,053,467	1,697,354	Transferencias Internas y Asignaciones al Sector Público	0	0
Aprovechamientos de Tipo Corriente	0	0	Transferencias al Resto del Sector Público	0	0
Ingresos por Venta de Bienes y Servicios	19,105,121	17,135,617	Subsidios y Subvenciones	0	0
Ingresos no Comprendidos en las Fracciones de la Ley de Ingresos Causados en Ejercicios Fiscales Anteriores Pendientes de Liquidación o Pago	0	0	Ayudas Sociales	2,881,763	0
			Pensiones y Jubilaciones	687,412	680,020
Participaciones, Aportaciones, Transferencias, Asignaciones, Subsidios y Otras Ayudas	166,621,059	151,357,898			
Participaciones y Aportaciones	0	0	Transferencias a Fideicomisos, Mandatos y Contratos Análogos	0	0
Transferencia, Asignaciones, Subsidios y Otras Ayudas	166,621,059	151,357,898	Transferencias a la Seguridad Social	0	0
Otros Ingresos y Beneficios	0	0	Donativos	0	0
Ingresos Financieros	0	0	Transferencias al Exterior	0	0
Incremento por Variación de Inventarios	0	0	Participaciones y Aportaciones	0	0
Diminución del Exceso de Estimaciones por Pérdida o Deterioro u Obsolescencia	0	0	Participaciones	0	0
Diminución del Exceso de Provisiones	0	0	Aportaciones	0	0
Otros Ingresos y Beneficios Varios	0	0	Convenios	0	0
Total de Ingresos y Otros Beneficios	188,779,647	170,190,868	Intereses, Comisiones y Otros Gastos de la Deuda Pública	0	0
			Intereses de la Deuda Pública	0	0
			Comisiones y Otros Gastos de la Deuda Pública	0	0
			Gastos de la Deuda Pública	0	0
			Gasto por Coberturas	0	0
			Apoyos Financieros	0	0
			Otros Gastos y Pérdidas Extraordinarias	10,642,980	5,742,828
			Estimaciones, Depreciaciones, Deterioros, Obsolescencia y Amortizaciones	10,642,980	5,742,828
			Provisiones	0	0
			Diminución de Inventarios	0	0
			Aumento por insuficiencia de Estimaciones por Pérdida o Deterioro y Obsolescencia	0	0
			Aumento por insuficiencia de Provisiones	0	0
			Otros Gastos	0	0
			Inversión Pública	0	0
			Inversión Pública no Capitalizable	0	0
			Total de Gastos y Otras Pérdidas	195,497,094	175,244,331
			Resultados del Ejercicio (Ahorro/Desahorro)	-5,717,447	-5,053,463

No se incluyen Utilidades e Intereses. Por regla de presentación se revelan como Ingresos Financieros.
Bajo protesta de decir verdad declaramos que los Estados Financieros y sus Notas son razonablemente correctos y responsabilidad del emisor.


DR. © LUIS FERNANDO ANTOJÍA AMARO
DIRECTOR GENERAL



M. en A. P. FERNANDO CRUZ MUÑOZ
JEFE DE DEPARTAMENTO DE RECURSOS FINANCIEROS

COLEGIO DE ESTUDIOS CIENTÍFICOS Y TECNOLÓGICOS DEL ESTADO DE QUERÉTARO
Estado de Situación Financiera
Al 31 de diciembre de 2017 y 2016
(Pesos)

Concepto	2017	2016	Concepto	2017	2016
ACTIVO			PASIVO		
Activo Circulante			Activo Circulante		
Efectivo y Equivalentes	20,403,358	33,798,336	Cuentas por Pagar a Corto Plazo	5,170,002	18,213,800
Derechos a Recibir Efectivo o Equivalentes	16,429,516	13,065,809	Documentos por Pagar a Corto Plazo	0	0
Derechos a Recibir Bienes o Servicios	0	0	Partición a Corto Plazo de la Deuda Pública a Largo Plazo	0	0
Inventarios	0	0	Títulos y Valores a Corto Plazo	0	0
Almacenes	0	0	Pasivos Diferidos a Corto Plazo	0	0
Estimación por Pérdida o Deterioro de Activos Circulantes	0	0	Fondos y Bienes de Terceros en Garantía y/o Administración a Corto Plazo	0	0
Otros Activos Circulantes	0	0	Provisiones a Corto Plazo	0	0
Otros Pasivos a Corto Plazo	0	0	Otros Pasivos a Corto Plazo	0	0
Total de Activos Circulantes	36,832,874	46,864,145	Total de Pasivos Circulantes	5,170,002	18,213,800
Activo No Circulante			Activo No Circulante		
Inversiones Financieras a Largo Plazo	0	0	Cuentas por Pagar a Largo Plazo	0	0
Derechos a Recibir Efectivo o Equivalentes a Largo Plazo	0	0	Documentos por Pagar a Largo Plazo	0	0
Bienes Inmuebles, Infraestructura y Construcciones en Proceso	284,265,341	264,102,542	Deuda Pública a Largo Plazo	0	0
Bienes Muebles	63,945,640	62,177,239	Pasivos Diferidos a Largo Plazo	0	0
Activos Intangibles	0	157,273	Fondos y Bienes de Terceros en Garantía y/o en Administración a Largo Plazo	0	0
Depreciación, Deterioro y Amortización Acumulada de Bienes	-21,754,520	-11,097,816	Provisiones a Largo Plazo	0	0
Activos Diferidos	32,897	32,897	Total de Pasivos No Circulantes	0	0
Estimación por Pérdida o Deterioro de Activos no Circulantes	0	0	Total del Pasivo	5,170,002	18,213,800
Otros Activos no Circulantes	0	0	HACIENDA PÚBLICA/ PATRIMONIO		
Total de Activos No Circulantes	326,489,358	315,372,135	Hacienda Pública/Patrimonio Contribuido	344,848,412	323,132,285
Total del Activo	363,322,232	362,236,281	Aportaciones	344,848,412	322,975,012
			Donaciones de Capital	0	157,273
			Actualización de la Hacienda Pública/Patrimonio	0	0
			Hacienda Pública/Patrimonio Generado	13,303,818	20,890,196
			Resultados del Ejercicio (Ahorro/Desahorro)	-5,717,447	-5,053,463
			Resultados de Ejercicios Anteriores	-507,255	8,764,859
			Revalúos	0	0
			Reservas	19,528,520	17,178,800
			Rectificaciones de Resultados de Ejercicios Anteriores	0	0
			Exceso o Insuficiencia en la Actualización de la Hacienda Pública/Patrimonio	0	0
			Resultado por Posición Monetaria	0	0
			Resultado por Tenencia de Activos no Monetarios	0	0
			Total Hacienda Pública/ Patrimonio	358,152,230	344,022,481
			Total del Pasivo y Hacienda Pública / Patrimonio	363,322,232	362,236,281

Bajo protesta de decir verdad declaramos que los Estados Financieros y sus Notas son razonablemente correctos y responsabilidad del emisor


DR. LUIS FERNANDO PANTOJA AMARO
DIRECTOR GENERAL


M. en A.P. FERNANDO CRUZ MUÑOZ
JEFE DE DEPARTAMENTO DE RECURSOS FINANCIEROS

COLEGIO DE ESTUDIOS CIENTÍFICOS Y TECNOLÓGICOS DEL ESTADO DE QUERÉTARO
 Estado de Variación en la Hacienda Pública
 Del 1 de enero al 31 de diciembre de 2017
 (Pesos)

Concepto	Hacienda Pública/ Patrimonio Contribuido	Hacienda Pública/ Patrimonio Generado de Ejercicios Anteriores	Hacienda Pública/ Patrimonio Generado del Ejercicio	Ajustes por Cambios de Valor	Total
Rectificaciones de Resultados de Ejercicios Anteriores	0	0	0	0	0
Patrimonio Neto Inicial Ajustado del Ejercicio	323,132,285	0	0	0	323,132,285
Aportaciones	323,132,285	0	0	0	323,132,285
Donaciones de Capital	0	0	0	0	0
Actualización de la Hacienda Pública/ Patrimonio	0	0	0	0	0
Variaciones de la Hacienda Pública/ Patrimonio Neto del Ejercicio	0	8,764,859	12,125,337	0	20,890,196
Resultados del Ejercicio (Ahorro/Desahorro)	0	0	-5,053,463	0	-5,053,463
Resultados de Ejercicios Anteriores	0	8,764,859	0	0	8,764,859
Revalúos	0	0	0	0	0
Reservas	0	0	17,178,800	0	17,178,800
Hacienda Pública/ Patrimonio Neto Final del Ejercicio 2016	323,132,285	8,764,859	12,125,337	0	344,022,481
Cambios en la Hacienda Pública/ Patrimonio Neto del Ejercicio 2017	21,716,127	0	0	0	21,716,127
Aportaciones	21,716,127	0	0	0	21,716,127
Donaciones de Capital	0	0	0	0	0
Actualización de la Hacienda Pública/ Patrimonio	0	0	0	0	0
Variaciones de la Hacienda Pública/ Patrimonio Neto del Ejercicio	0	-9,272,114	1,685,736	0	-7,586,378
Resultados del Ejercicio (Ahorro/Desahorro)	0	0	-5,717,447	0	-5,717,447
Resultados de Ejercicios Anteriores	0	-9,272,114	5,053,463	0	-4,218,651
Revalúos	0	0	0	0	0
Reservas	0	0	2,349,720	0	2,349,720
Saldo Neto en la Hacienda Pública / Patrimonio 2017	344,848,412	-507,255	13,811,073	0	358,152,230

Bajo protesta de decir verdad declaramos que los Estados Financieros y sus Notas son razonablemente correctos y responsabilidad del emisor


DR. © LUIS FERNANDO PANTOJA AMARO
 DIRECTOR GENERAL



M. en A.P. FERNANDO CRUZ MUÑOZ
 JEFE DE DEPARTAMENTO DE RECURSOS FINANCIEROS

COLEGIO DE ESTUDIOS CIENTÍFICOS Y TECNOLÓGICOS DEL ESTADO DE QUERÉTARO
Estado de Cambios en la Situación Financiera
Del 31 de diciembre de 2016 al 31 de diciembre de 2017
(Pesos)

Concepto		Origen	Aplicación	Concepto		Origen	Aplicación
ACTIVO		24,208,955	25,294,907	PASIVO		0	13,043,798
Activo Circulante		13,394,978	3,363,707	Pasivo Circulante		0	13,043,798
Efectivo y Equivalentes		13,394,978	0	Cuentas por Pagar a Corto Plazo		0	13,043,798
Derechos a Recibir Efectivo o Equivalentes		0	3,363,707	Documentos por Pagar a Corto Plazo		0	0
Derechos a Recibir Bienes o Servicios		0	0	Porción a Corto Plazo de la Deuda Pública a Largo Plazo		0	0
Inventarios		0	0	Títulos y Valores a Corto Plazo		0	0
Almacenes		0	0	Pasivos Diferidos a Corto Plazo		0	0
Estimación por Pérdida o Deterioro de Activos Circulantes		0	0	Fondos y Bienes de Terceros en Garantía y/o Administración a Corto Plazo		0	0
Otros Activos Circulantes		0	0	Provisiones a Corto Plazo		0	0
		0	0	Otros Pasivos a Corto Plazo		0	0
Activo No Circulante		10,813,978	21,931,200	Pasivo No Circulante		0	0
Inversiones Financieras a Largo Plazo		0	0	Cuentas por Pagar a Largo Plazo		0	0
Derechos a Recibir Efectivo o Equivalentes a Largo Plazo		0	0	Documentos por Pagar a Largo Plazo		0	0
Bienes Inmuebles, Infraestructura y Construcciones en Proceso		0	20,162,799	Deuda Pública a Largo Plazo		0	0
Bienes Muebles		0	1,768,401	Pasivos Diferidos a Largo Plazo		0	0
Activos Intangibles		157,273	0	Fondos y Bienes de Terceros en Garantía y/o en Administración a Largo Plazo		0	0
Depreciación, Deterioro y Amortización Acumulada de Bienes		10,656,704	0	Provisiones a Largo Plazo		0	0
Activos Diferidos		0	0				
Estimación por Pérdida o Deterioro de Activos no Circulantes		0	0	HACIENDA PÚBLICA/ PATRIMONIO		24,223,120	10,093,371
Otros Activos no Circulantes		0	0	Hacienda Pública/Patrimonio Contribuido		21,873,400	157,273
				Aportaciones		21,873,400	0
				Donaciones de Capital		0	157,273
				Actualización de la Hacienda Pública / Patrimonio		0	0
				Hacienda Pública/Patrimonio Generado		2,349,720	9,936,098
				Resultados del Ejercicio (Ahorro / Desahorro)		0	663,984
				Resultados de Ejercicios Anteriores		0	9,272,114
				Revalúos		0	0
				Reservas		2,349,720	0
				Rectificaciones de Resultados de Ejercicios Anteriores		0	0
				Exceso o Insuficiencia en la Actualización de la Hacienda Pública/Patrimonio		0	0
				Resultado por Posición Monetaria		0	0
				Resultado por Tenencia de Activos no Monetarios		0	0

Bajo protesta de decir verdad declaramos que los Estados Financieros y sus Notas son razonablemente correctos y responsabilidad del emisor



DR. LUIS FERNANDO PANTOJA AMARO
DIRECTOR GENERAL



M. en A.P. FERNANDO CRUZ MUÑOZ
JEFE DE DEPARTAMENTO DE RECURSOS FINANCIEROS

COLEGIO DE ESTUDIOS CIENTÍFICOS Y TECNOLÓGICOS DEL ESTADO DE QUERÉTARO

Estado de Flujos de Efectivo

Del 1o. de ENERO al 31 de DICIEMBRE de 2017 y 2016

(Pesos)

Concepto	2017	2016	Concepto	2017	2016
Flujos de Efectivo de las Actividades de Gestión					
Origen	189,779,647	170,190,868	Origen	215,073	15,529,349
Impuestos	0	0	Bienes Inmuebles, Infraestructura y Construcciones	-	0
Cuotas y Aportaciones de Seguridad Social	0	0	Bienes Muebles	215,073	1,238,646
Contribuciones de mejoras	0	0	Otros Orígenes de Inversión	-	14,290,703
Derechos	0	0	Aplicación	1,697,933	18,917,680
Productos de Tipo Corriente	2,053,467	1,697,354	Bienes Inmuebles, Infraestructura y Construcciones	-	10,540,713
Aprovechamientos de Tipo Corriente	0	0	Bienes Muebles	-	-
Ingresos por Venta de Bienes y Servicios	19,105,121	17,135,617	Otras Aplicaciones de Inversión	1,697,933	8,376,967
Ingresos no Comprendidos en las Fracciones de la	0	0	Flujos Netos de Efectivo por Actividades de Inversión	1,913,006	-3,388,332
Participaciones y Aportaciones	0	0			
Transferencias, Asignaciones y Subsidios y Otras	168,621,059	151,357,898			
Otros Orígenes de Operación	0	0			
Aplicación	184,854,114	169,501,503	Flujo de Efectivo de las Actividades de Financiamiento	3,363,707	6,968,214
Servicios Personales	164,128,203	149,478,552	Origen		
Materiales y Suministros	4,268,487	4,715,620	Endeudamiento Neto	-	0
Servicios Generales	12,888,250	14,627,312	Interno	-	0
			Externo	-	0
Transferencias Internas y Asignaciones al Sector	0	0	Otros Orígenes de Financiamiento	3,363,707	6,968,214
Transferencias al resto del Sector Público	0	0			
Subsidios y Subvenciones	0	0	Aplicación	13,043,798	5,737,480
Ayudas Sociales	2,881,763	0	Servicios de la Deuda	-	0
Pensiones y Jubilaciones	687,412	680,020	Interno	-	0
Transferencias a Fideicomisos, Mandatos y	0	0	Externo	-	0
Transferencias a la Seguridad Social	0	0	Otras Aplicaciones de Financiamiento	13,043,798	5,737,480
Donativos	0	0			
Transferencias al Exterior	0	0	Flujos netos de Efectivo por Actividades de Financiamiento	16,407,505	1,230,734
Participaciones	0	0			
Aportaciones	0	0	Incremento/Disminución Neta en el Efectivo y Equivalentes al Efectivo	13,394,978	-1,468,232
Convenios	0	0			
Otras Aplicaciones de Operación	0	0			
Flujos Netos de Efectivo por Actividades de Operación	4,925,533	689,365	Efectivo y Equivalente al Efectivo al Inicio del Ejercicio	33,798,336	35,266,569
			Efectivo y Equivalente al Efectivo al Final del Ejercicio	20,403,358	33,798,336

Bajo protesta de decir verdad declaramos que los Estados Financieros y sus Notas son razonablemente correctos y responsabilidad del emisor



DR. LUIS FERNANDO PANTOJA AMARO
DIRECTOR GENERAL



M. en A.P. FERNANDO CRUZ MUÑOZ
JEFE DPTO DE RECURSOS FINANCIEROS

COLEGIO DE ESTUDIOS CIENTÍFICOS Y TECNOLÓGICOS DEL ESTADO DE QUERÉTARO
Informe sobre Pasivos Contingentes
Del 1 de enero al 31 de diciembre de 2017
(Pesos)

Denominación del Pasivo Contingente	Saldo Inicial 1	Movimientos del Periodo 2	Saldo Final 3 = (1+2)
A. Fondos Contingentes a Corto Plazo	0	0	0
Provisión para Demandas y Juicios a Corto Plazo	0	0	0
Provisión para Contingencias a Corto Plazo	0	0	0
B. Fondos Contingentes a Largo Plazo	0	0	0
Provisión para Demandas y Juicios a Largo Plazo	0	0	0
Provisión para Pensiones a Largo Plazo	0	0	0
Provisión para Contingencias a Largo Plazo	0	0	0
Total Pasivos Contingentes	0	0	0

Beneficios a empleados: La Entidad valúa los beneficios directos en proporción a los servicios prestados, considerando los sueldos actuales y se reconoce el pasivo conforme se devenga. Incluye principalmente, vacaciones, prima vacacional, despensa especial y estímulos económicos, así como, los beneficios por terminación, retiros y otros, de acuerdo a la Ley de los Trabajadores del Estado de Querétaro. El pasivo por prima de antigüedad e indemnizaciones por terminación de la relación laboral, se registra conforme se devenga. La entidad efectúa un cálculo actuarial para determinar el pasivo por la obligación de beneficios a los empleados y está a la espera de que la CONAC con base en el numeral 12.4 de las Reglas Específicas de Valoración del Patrimonio, emita las normas contables y de emisión de información, en virtud de que deberá analizar, revisar, evaluar y determinar el alcance del impacto en la información financiera.

Bajo protesta de decir verdad declaramos que los Estados Financieros y sus Notas son razonablemente correctos y responsabilidad del emisor


DR. @ LUIS FERNANDO PANTOJA AMARO
DIRECTOR GENERAL


M. en A.P. FERNANDO CRUZ MUÑOZ
JEFE DE DEPARTAMENTO DE RECURSOS FINANCIEROS

**NOTAS A LOS ESTADOS FINANCIEROS DEL COLEGIO DE ESTUDIOS CIENTÍFICOS Y TECNOLÓGICOS DEL ESTADO DE QUERÉTARO**

Con el propósito de dar cumplimiento a los artículos 46 y 49 de la Ley General de Contabilidad Gubernamental (LGCG), así como a la normatividad emitida por el Consejo Nacional de Armonización Contable (CONAC), en seguida, se presentan las notas a los estados financieros correspondientes al ejercicio fiscal 2017, teniendo presente los postulados de revelación suficiente e importancia relativa con la finalidad de que la información sea de mayor utilidad para los usuarios. Los tres tipos de notas que acompañan a los estados financieros son:

- a) Notas de Desglose
- b) Notas de Memoria
- c) Notas de Gestión Administrativa

a) Notas de Desglose:**I) Notas al Estado de Situación Financiera****Activo**

- **Efectivo y equivalentes**

En este apartado se informa el tipo y monto de los fondos con afectación específica al 31 de diciembre del 2017:

(Pesos)

Saldo en cuentas bancarias al 31 de diciembre de 2017:

CUENTA BANCARIA		TIPO	MONTO
0157586418	BBVA Bancomer	Recurso Federal	0
0157667035	BBVA Bancomer	Ingresos Propios	377,612
0196299148	BBVA Bancomer	Recurso Estatal	472,942
0197089996	BBVA Bancomer	Recurso Programas	0
0110193275	BBVA Bancomer	Recurso Federal	0
0108861692	BBVA Bancomer	Estadías	0
0111129430	BBVA Bancomer	Recurso Estatal	0
0111178660	BBVA Bancomer	Recurso Estatal Excedente 2017	0
404682273	HSBC	Ingresos Propios	0
404682265	HSBC	Ingresos Propios	8,951
TOTAL			\$ 859,505



Asimismo, se informa el tipo, el monto y el plazo de las inversiones temporales menores a tres meses al 31 de diciembre del 2017:

(Pesos)

INVERSIONES FINANCIERAS HASTA 3 MESES:	TIPO	MONTO	PLAZO
BBVA Bancomer 2044471474	Fondo destinado a operaciones no recurrentes	19,543,853	Mensual
HSBC 709390050970000	Ingresos Propios	0.00	Mensual
TOTAL		\$ 19,543,853	

- **Derechos a recibir efectivo o equivalentes y bienes o servicios a recibir:**

Corresponde integrar en este apartado, por tipo de contribución, los montos al 31 de diciembre del 2017 que se encuentren pendientes de cobro y por recuperar de hasta cinco ejercicios anteriores. Asimismo, se informa los montos sujetos a algún tipo de juicio con una antigüedad mayor a cinco ejercicios anteriores y la factibilidad de cobro:

CONTRIBUCIÓN PENDIENTE DE COBRO Y DE RECUPERAR HASTA POR CINCO EJERCICIOS:	TIPO	MONTO	MONTO SUJETO A JUICIO MAYOR A CINCO EJERCICIOS	FACTIBILIDAD DE COBRO
IMPUESTOS				
CUOTAS Y APORTACIONES DE SEGURIDAD				
CONTRIBUCIONES DE MEJORAS				
DERECHOS				
PRODUCTOS				
APROVECHAMIENTOS				
INGRESOS POR VENTAS DE BIENES Y SERVICIOS				
PARTICIPACIONES Y APORTACIONES				
TRANSFERENCIAS, ASIGNACIONES, SUBSIDIOS Y OTRAS AYUDAS				
TOTAL		\$ 0.00		

(Pesos)

Se informa de manera agrupada, el monto al 31 de diciembre del 2017 de los derechos a recibir efectivo y equivalentes (excepto cuentas por cobrar de contribuciones o fideicomisos que se encuentran dentro de inversiones financieras, participaciones y aportaciones de capital) en una desagregación por su vencimiento en días a 90, 180, menor o igual a 365 y mayor a 365. Adicionalmente se informa de las características cualitativas relevantes que les afectan a estas cuentas:



(Pesos)

DERECHOS A RECIBIR EFECTIVO O EQUIVALENTES (excepto cuentas por cobrar de contribuciones o fideicomisos que se encuentran dentro de inversiones financieras, participaciones y aportaciones de capital):	MONTO	CARACTERÍSTICAS CUALITATIVAS
a) Menor o igual a 90 días		
CUENTAS POR COBRAR	4,210,654	Provisión ISR
DEUDORES DIVERSOS POR COBRAR	0.00	
DEUDORES POR ANTIPOPOS DE LA TESORERÍA	0.00	
PRESTAMOS OTORGADOS	0.00	
OTROS DERECHOS A RECIBIR EFECTIVO	12,218,862	Recurso Federal
Sub-Total	16,429,516	
b) Mayor a 90 días y menor o igual a 180 días		
CUENTAS POR COBRAR	0.00	
DEUDORES DIVERSOS POR COBRAR	0.00	
DEUDORES POR ANTIPOPOS DE LA TESORERÍA	0.00	
PRESTAMOS OTORGADOS	0.00	
OTROS DERECHOS A RECIBIR EFECTIVO	0.00	
Sub-Total	\$ 0.00	
c) Mayor a 180 días y menor o igual a 365 días		
CUENTAS POR COBRAR	0.00	
DEUDORES DIVERSOS POR COBRAR	0.00	
DEUDORES POR ANTIPOPOS DE LA TESORERÍA	0.00	
PRESTAMOS OTORGADOS	0.00	
OTROS DERECHOS A RECIBIR EFECTIVO	0.00	
Sub-Total	\$ 0.00	
d) Mayor a 365 días		
CUENTAS POR COBRAR	0.00	
DEUDORES DIVERSOS POR COBRAR	0.00	
DEUDORES POR ANTIPOPOS DE LA TESORERÍA	0.00	
PRESTAMOS OTORGADOS	0.00	
OTROS DERECHOS A RECIBIR EFECTIVO	0.00	
Sub-Total	\$ 0.00	
Sub-Total TOTAL	\$ 0.00	
Sub-Total TOTAL	16,429,516	
PARTICIPACIONES Y APORTACIONES DE CAPITAL A LARGO PLAZO EN EL SECTOR EXTERNO		
TOTAL	\$ 0.00	

**Bienes Disponibles para su Transformación o Consumo (inventarios)**

No aplica para el Colegio.

Inversiones Financieras

No aplica para el Colegio

- Bienes muebles, inmuebles e intangibles**

Se informa de manera agrupada por cuenta, los rubros de bienes muebles, el monto al 31 de diciembre del 2017 de la depreciación del ejercicio y la acumulada, el método de depreciación, tasas aplicadas y los criterios de aplicación de los mismos. Asimismo, se informa de las características significativas del estado en que se encuentran los activos:

(Pesos)

CUENTA DE BIENES MUEBLES	MONTO DE DEPRECIACIÓN DEL EJERCICIO	MONTO DE DEPRECIACIÓN ACUMULADA	MÉTODO DE DEPRECIACIÓN	TASA APLICADA	CRITERIO DE APLICACIÓN	CARACTERÍSTICAS SIGNIFICATIVAS DEL EDO. EN QUE ENCUENTRE
EDIFICIOS NO RESIDENCIALES	-5,426,847	-5,426,847	LINEAL	3.3%	NORMATIVIDAD DEL CONAC	BUEN ESTADO
MOBILIARIO DE OFICINA Y ESTANTERIA	-169,435	-677,093	LINEAL	10%	NORMATIVIDAD DEL CONAC	BUEN ESTADO
EQUIPO DE COMPUTO Y TECNOLOGIA DE LA INFORMACION	-2,539,778	-9,952,721	LINEAL	33.3%	NORMATIVIDAD DEL CONAC	BUEN ESTADO
OTROS MOBILIARIOS Y EQUIPOS DE ADMINISTRACIÓN	-282,170	-71,318	LINEAL	10%	NORMATIVIDAD DEL CONAC	BUEN ESTADO
EQUIPOS Y APARATOS AUDIOVISUALES	-255,367	-873,277	LINEAL	33.3%	NORMATIVIDAD DEL CONAC	BUEN ESTADO
APARATOS DEPORTIVOS	-17,878	-28,266	LINEAL	20%	NORMATIVIDAD DEL CONAC	BUEN ESTADO
OTRO MOBILIARIO Y EQUIPO EDUCACIONAL Y RECREATIVO	-370,545	-846,589	LINEAL	20%	NORMATIVIDAD DEL CONAC	BUEN ESTADO
EQUIPO MEDIO Y DE LABORATORIO	-708,847	-1,387,710	LINEAL	20%	NORMATIVIDAD DEL CONAC	BUEN ESTADO
INSTRUMENTAL MÉDICO Y DE LABORATORIO	-87,164	-203,434	LINEAL	20%	NORMATIVIDAD DEL CONAC	BUEN ESTADO
VEHICULOS Y EQUIPO DE TRANSPORTE	-153,070	-558,283	LINEAL	20%	NORMATIVIDAD DEL CONAC	BUEN ESTADO
MAQUINARIA Y EQUIPO INDUSTRIAL	-	-30,012	LINEAL	10%	NORMATIVIDAD DEL CONAC	BUEN ESTADO
MAQUINARIA Y EQUIPO INDUSTRIAL	-205,265	-1,065,172	LINEAL	10%	NORMATIVIDAD DEL CONAC	BUEN ESTADO



	-9,721	-23,087	LINEAL	10%	NORMATIVIDAD DEL CONAC	BUEN ESTADO
SISTEMA DE AIRE ACONDICIONADO, CALEFACCION						
EQUIP.DE GENERACION ELECTRICA, APARATOS Y ACCESORIOS	-4,756	-5,153	LINEAL	10%	NORMATIVIDAD DEL CONAC	BUEN ESTADO
EQUIPO DE COMUNICACIÓN Y TELECOMUNICACIÓN	-25,553	-53,500	LINEAL	10%	NORMATIVIDAD DEL CONAC	BUEN ESTADO
HERRAMIENTAS Y MAQUINARIA – HERRAMIENTAS	-220,544	-540,086	LINEAL	10%	NORMATIVIDAD DEL CONAC	BUEN ESTADO
OTROS EQUIPOS	-8,765	-11,972	LINEAL	10%	NORMATIVIDAD DEL CONAC	BUEN ESTADO
TOTAL	-10,485,706	-21,754,520				

(Pesos)

ADQUISICIONES POR ACTIVIDADES DE INVERSIÓN	MONTO GLOBAL	PORCENTAJE DE ADQUISICIÓN CON SUBSIDIOS DE SECTOR CENTRAL	IMPORTE DE PAGOS POR LA COMPRA	TOTAL ACUMULADO
TERRENO				115,510,978
EDIFICIOS NO HABITACIONES				168,754,363
TOTAL	\$		\$	\$ 284,265,341

Se informa de manera agrupada por cuenta, los rubros de activos intangibles y diferidos, su monto al 31 de diciembre del 2017, naturaleza, amortización del ejercicio, amortización acumulada, tasa y método aplicados:

CUENTA DE ACTIVOS INTANGIBLES	MONTO	NATURALEZA	AMORTIZACIÓN ACUMULADA DEL EJERCICIO	AMORTIZACIÓN ACUMULADA	TASA APLICADA	MÉTODO APLICADO
SOFTWARE						
PATENTES, MARCAS Y DERECHOS						
CONCESIONES Y FRANQUICIAS						
LICENCIAS						
OTROS ACTIVOS INTANGIBLES						
TOTAL	\$ 0.00		\$ 0.00	\$ 0.00		

Nota: Se concluye que es conveniente que estos licenciamientos al ser realmente Bienes Intangibles Obsoletos se den de baja del Inventario de Activo por la cantidad de \$ 157, 274.00 del Colegio.

- **Estimaciones y Deterioros**
No aplica para el Colegio

• **Otros Activos**

De las cuentas de otros activos, se informa por tipo circulante y no circulante, los montos totales asociados al 31 de diciembre del 2017 y sus características cualitativas significativas que les impacten financieramente:

(Pesos)		
CUENTA	MONTO TOTAL	CARACTERÍSTICAS CUALITATIVAS QUE IMPACTEN FINANCIERAMENTE
Activo circulante		
BIENES EN GARANTÍA		
BIENES DERIVADOS DE EMBARGOS, DECOMISOS, ASEGURAMIENTOS Y DACIÓN EN PAGO		
Sub-Total	\$	
Activo no circulante		
BIENES EN CONCESIÓN		
BIENES EN GARANTÍA	32,897	Depósitos en garantía con la, comisión Federal de Electricidad y con Infra.
BIENES EN ARRENDAMIENTO FINANCIERO		
BIENES EN COMODATO		
Sub-Total	\$ 32,897	
TOTAL	\$ 32,897	

Pasivo¹

Se informa el monto al 31 de diciembre del 2017 de las cuentas por pagar en una desagregación por su vencimiento en días a 90, 180, menor o igual a 365 y mayor a 365. Asimismo, se informa sobre la factibilidad del pago de dichos pasivos: **(Pesos)**

CUENTAS POR PAGAR:	MONTO	FACTIBILIDAD DE PAGO
a) Menor o igual a 90 días		
SERVICIOS PERSONALES POR PAGAR	279,756	Saldo según conciliación con G.E.Q.
PROVEEDORES POR PAGAR	0.0	
CONTRATISTAS POR OBRAS PUBLICAS		
PARTICIPACIONES Y APORTACIONES		
TRANSFERENCIAS OTORGADAS		
INTERESES, COMISIONES Y OTROS GASTOS DE LA DEUDA PUBLICA		
RETENCIONES Y CONTRIBUCIONES POR PAGAR	4,417,304	

¹ Con respecto a la información de la deuda pública, ésta se incluye en el informe de deuda pública en la nota 11 "información sobre la Deuda y el Reporte Analítico de la Deuda" de las notas de Gestión Administrativa



DEVOLUCIONES DE LA LEY DE INGRESOS	-
OTRAS CUENTAS POR PAGAR (ISN)	472,942
OTRAS CUENTAS POR PAGAR (G.E.Q.)	
OTRAS CUENTAS POR PAGAR	
Sub-Total	\$ 5,170,002

b) Mayor a 90 días y menor o igual a 180 días

SERVICIOS PERSONALES POR PAGAR	
PROVEEDORES POR PAGAR	
CONTRATISTAS POR OBRAS PUBLICAS	
PARTICIPACIONES Y APORTACIONES	
TRANSFERENCIAS OTORGADAS	
INTERESES, COMISIONES Y OTROS GASTOS DE LA DEUDA PUBLICA	
RETENCIONES Y CONTRIBUCIONES POR PAGAR	
DEVOLUCIONES DE LA LEY DE INGRESOS	
OTRAS CUENTAS POR PAGAR	
Sub-Total	\$ 0.00

c) Mayor a 180 días y menor o igual a 365 días

SERVICIOS PERSONALES POR PAGAR	
PROVEEDORES POR PAGAR	
CONTRATISTAS POR OBRAS PUBLICAS	
PARTICIPACIONES Y APORTACIONES	
TRANSFERENCIAS OTORGADAS	
INTERESES, COMISIONES Y OTROS GASTOS DE LA DEUDA PUBLICA	
RETENCIONES Y CONTRIBUCIONES POR PAGAR	
DEVOLUCIONES DE LA LEY DE INGRESOS	
OTRAS CUENTAS POR PAGAR	
Sub-Total	\$ 0.00

d) Mayor a 365 días

PROVEEDORES POR PAGAR	0
CONTRATISTAS POR OBRAS PUBLICAS	0
Sub-Total	\$ 0.00
TOTAL	\$ 5,170,002



II) Notas al Estado de Actividades

Ingresos de gestión

De los rubros de impuestos, contribuciones de mejoras, derechos, productos, aprovechamientos, participaciones y aportaciones, transferencias, subsidios, otras ayudas y asignaciones, se informa los montos totales al 31 de diciembre del 2017 de cada clase, así como de cualquier característica significativa:

(Pesos)

CLASE DE INGRESOS:	MONTO	CARACTERÍSTICA SIGNIFICATIVA
IMPUESTO SOBRE DIVERSIONES Y ESPECTÁCULOS PÚBLICOS		
IMPUESTO SOBRE LOTERÍAS, RIFAS, SORTEOS Y CONCURSOS		
IMPUESTO VENTA DE BIENES CUYA ENAJENACIÓN SE GRAVA POR LEY IEPS		
IMPUESTO SOBRE TENENCIA O USO DE VEHÍCULOS DEL EJERCICIO		
ADEUDO TENENCIA EJERCICIOS ANTERIORES		
IMPUESTO POR LA PRESTACIÓN DE SERVICIO DE HOSPEDAJE		
IMPUESTO POR LA ADQUISICIÓN DE VEHÍCULOS DE MOTOR O REMOLQUES QUE NO SEAN NUEVOS		
IMPUESTO SOBRE NOMINAS		
ACTUALIZACIÓN DE IMPUESTOS		
RECARGOS DE IMPUESTOS		
MULTAS DE IMPUESTOS		
IMPUESTO PARA EL FOMENTO DE LA EDUCACIÓN EN EL ESTADO, PARA CAMINOS Y SERVICIOS SOCIALES		
APORTACIÓN DE MEJORAS		
SERVICIOS PRESTADOS POR INDEREQ		
PARQUE RECREATIVO MUNDO CIMACUATICO		
POR LICENCIA PARA ALMACENAJE, VENTA, PORTEO Y CONSUMO DE BEBIDAS ALCOHÓLICAS		
SERVICIOS PRESTADOS POR REGISTRO PÚBLICO DE LA PROPIEDAD		
SERVICIOS PRESTADOS POR LAS AUTORIDADES CATASTRALES		
SERVICIOS PRESTADOS POR AUTORIDADES DEL TRABAJO Y PREVISIÓN SOCIAL		
SERVICIOS PRESTADOS POR AUTORIDADES DE		



EDUCACIÓN		
SERVICIOS PRESTADOS POR LAS AUTORIDADES DE LA SECRETARÍA DE DESARROLLO URBANO Y OBRAS PÚBLICAS		
SERVICIOS PRESTADOS POR SECRETARÍA DE GOBIERNO		
SERVICIOS PRESTADOS POR PROCURADURÍA DE JUSTICIA DEL ESTADO		
SERVICIOS PRESTADOS POR SECRETARÍA DE LA CONTRALORIA		
SERVICIOS PRESTADOS POR LAS AUTORIDADES DE LA SECRETARÍA DE SEGURIDAD CIUDADANA		
SERVICIOS PRESTADOS POR AUTORIDADES FISCALES		
SERVICIOS PRESTADOS POR OFICIALÍA MAYOR		
SERVICIOS PRESTADOS POR OTRAS AUTORIDADES ADMINISTRATIVAS		
SERVICIOS PRESTADOS POR EL ARCHIVO GENERAL DE NOTARIAS		
SERVICIOS PRESTADOS POR PODER EJECUTIVO		
SERVICIOS PRESTADOS POR LA LEGISLATURA		
SERVICIOS PRESTADOS POR EL TRIBUNAL SUPERIOR DE JUSTICIA		
ACTUALIZACIÓN DE DERECHOS		
RECARGOS DE DERECHOS		
MULTA DE DERECHOS	377,000	Renta de Cafeterías.
ARRENDAMIENTO		
EXPLOTACIÓN DE BIENES PROPIEDAD DEL ESTADO		
OTROS PRODUCTOS	1,676,467	Rendimientos.
RENDIMIENTOS BANCARIOS		
PRODUCTOS DE CAPITAL Y VALORES DEL PODER JUDICIAL		
OTROS INTERESES		
ENAJENACIÓN DE BIENES INMUEBLES		
INCENTIVOS DERIVADOS DE LA COLABORACIÓN FISCAL		
MULTAS		
INDEMNIZACIONES		
REINTEGROS		
APROVECHAMIENTOS PROVENIENTES DE OBRAS PÚBLICAS		



APROVECHAMIENTOS POR PARTICIPACIONES DERIVADAS DE LA APLICACIÓN DE LEYES			
APROVECHAMIENTOS POR APORTACIONES	168,621,059	83,769,715 Subsidio Estatal 84,851,344 Subsidio Federal	
APROVECHAMIENTOS POR COOPERACIONES			
OTROS APROVECHAMIENTOS			
INGRESOS POR VENTA DE BIENES DE ORGANISMOS DESCENTRALIZADOS	19,105,121	Ingresos Propios	
INGRESOS POR SERVICIOS PRESTADOS POR ORGANISMOS DESCENTRALIZADOS			
INGRESOS DE OPERACIÓN DE ENTIDADES PARAESTATALES EMPRESARIALES			
INGRESOS POR VENTA DE BIENES DE ENTIDADES PARAESTATALES EMPRESARIALES			
INGRESOS POR SERVICIOS PRESTADOS POR ENTIDADES PARAESTATALES EMPRESARIALES			
INGRESOS POR VENTA DE BIENES			
INGRESOS POR SERVICIOS PRODUCIDOS EN ESTABLECIMIENTOS DEL GOBIERNO			
TOTAL	\$ 189,779,647		

Gastos y otras pérdidas

Se explican aquellas cuentas de gastos de funcionamiento, transferencias, subsidios y otras ayudas, participaciones y aportaciones, otros gastos y pérdidas extraordinarias, que en lo individual representen el 10% o más del total de los gastos al 31 de diciembre del 2017:

(Pesos)

MONTO TOTAL DE GASTOS	184,854,114
------------------------------	--------------------

CUENTA	MONTO INDIVIDUAL	PORCENTAJE DEL TOTAL DEL GASTO
Remuneraciones al personal de carácter permanente.	64,980,119	35.15%
Aguinaldo y prima vacacional	26,304,696	14.22%
Otras prestaciones Sociales y económicas	33,629,554	18.19%

III) Notas al Estado de Variación en la Hacienda Pública

Se informa de manera agrupada, acerca de las modificaciones al patrimonio contribuido por tipo, naturaleza y monto al 31 de diciembre del 2017:



(Pesos)

CUENTA	MONTO	NATURALEZA
APORTACIONES	\$ 21,716,127	
Inversiones Financieras a Largo Plazo	0	
Bienes Inmuebles e Infraestructura	20,162,799	
Bienes Muebles	1,553,328	
Bienes Intangibles	0	
DONACIONES DE CAPITAL	\$ 0	
Inversiones Financieras a Largo Plazo	0	
Bienes Inmuebles e Infraestructura	0	
Bienes Muebles	0	
Bienes Intangibles	0	
ACTUALIZACIÓN DE LA HACIENDA PÚBLICA/PATRIMONIO	\$ 0	
Inversiones Financieras a Largo Plazo	0	
Bienes Inmuebles e Infraestructura	0	
Bienes Muebles	0	
Bienes Intangibles	0	

Se informa de manera agrupada, acerca del monto al 31 de diciembre del 2017 así como la procedencia de los recursos que modifican al patrimonio generado:

(Pesos)

CUENTA	MONTO	PROCEDENCIA DEL RECURSO
RESULTADO DEL EJERCICIO	-5,717,447	
RESULTADOS DE EJERCICIOS ANTERIORES	\$ -507,255.10	
REVALÚOS	\$ 0.00	
Revalúo de Bienes Inmuebles	0	
Revalúo de Bienes Muebles	0	
Revalúo de Bienes Intangibles	0	
RESERVAS	\$ 19,528,520	
Reservas de Patrimonio	0	
Reservas Territoriales	0	
Reservas por Contingencias	19,528,520.	Contingencias laborales \$ 5,594,005.24 y



RECTIFICACIONES DE RESULTADOS DE EJERCICIOS ANTERIORES		Reserva fonavit \$ 13,934,514.78
Cambios en Políticas Contables		\$ 0.00
Cambios por Errores Contables		

COLEGIO DE ESTUDIOS CIENTÍFICOS Y TECNOLÓGICOS DEL ESTADO DE QUERÉTARO

CONCEPTO	NO. POLIZA	INICIO	MOVIMIENTOS		TOTAL
REMANENTE AL EJERCICIO 2004		8,323,435.85			8,323,435.85
INICIO EJERCICIO 2005		8,323,435.85			8,323,435.85
RESULTADO DE EJERCICIO 2005			3,970,800.01		12,294,235.86
CIERRE EJERCICIO 2005					12,294,235.86
INICIO EJERCICIO 2006		12,294,235.86			12,294,235.86
PD 10 DG 30MAY06 FDO.S OBLIGACIONES LABORALES			123,137.35		12,171,098.51
PD 10 DG 10NOV06 CANCELACION MOV.SE AFECTO GTO CUANDO SE GENERO LA RESERVA			24,048.00		12,195,146.51
PERDIDA DEL EJERCICIO 2006			7,879,352.45		4,315,794.06
CIERRE EJERCICIO 2006					4,315,794.06
INICIO EJERCICIO 2007		4,315,794.06			4,315,794.06
PD 10 DG 26DIC07 IVA POR ENAJENACION DE CAMIONETAS			32,946.00		4,348,740.06
PD-26 DG 31DIC07 CORREC.LOTE/DUPLICADO PD-10 DG 26DIC07			65,892.00		4,282,848.06
PERDIDA DEL EJERCICIO 2007			61,908.31		4,220,939.75
CIERRE EJERCICIO 2007					4,220,939.75
INICIO EJERCICIO 2008		4,220,939.75			4,220,939.75
PD-7 DG 29FEB08 RECLASIFICACION SALDOS PROV.TEL.CEA., CFE., EJERCICIO 2007			4,314.66		4,225,254.41
PD-7 DG 29FEB08 RECLASIFICACION SALDOS PROV.TEL.CEA., CFE., EJERCICIO 2007			2,309.82		4,227,564.23
PD-7 DG 29FEB08 RECLASIFICACION SALDOS PROV.TEL.CEA., CFE., EJERCICIO 2007			8,292.00		4,235,856.23
PD-30 DG 30JUN08 REG.DIFERENCIA PRODET EJERCICIO 2007			102,420.22		4,338,276.45
GTO.PPTADO EJ 08 Y REVITE GTO PPTADO			4,282,848.00		4,338,276.45
EJERCICIO 2008 E08			2,258,057.45		2,080,219.00
CIERRE EJERCICIO 2008					2,080,219.00
INICIO EJERCICIO 2009		2,080,219.00			2,080,219.00
CANCELACION DE PROVISION TELEFONO	PD-28 DG 28FEB09		2,168.71		2,082,387.71
CANCELACION DE PROVISION AGUA	PD-28 DG 28FEB09		1,114.00		2,083,501.71
CANCELACION DE PROVISION LUZ	PD-28 DG 28FEB09				2,088,714.71
REC.MOV INDICACIONES AUDITORES	PD-25 DG 28FEB09		5,213.00		2,208,714.71



					120,000.00				
REC. MOV. INDICACIONES AUDITORES	PD-25 DG 28FEB09				126,840.84				2,335,555.55
REC. MOV. INDICACIONES AUDITORES	PD-21 DG 28FEB09				3,298,072.33				5,633,627.88
EJERCICIO 2008 E09					2,310,595.93				7,944,223.81
CIERRE EJERCICIO 2009									7,944,223.81
INICIO EJERCICIO 2010			7,944,223.81						7,944,223.81
PD-10 DG 10MAY10 CANCELACION DE CTA. POR COBRAR PRODET 2009			839,677.58						7,104,546.23
28 FEB CANCEL DIAS NO DISFRUTADOS. NO CONSIDERADOS EN FINIQUITO					224.85				7,104,771.08
PD-27 DG 31OCT10 ASIGNACION PARA ESTIMULO INSUFICIENTE					402,394.80				7,507,165.88
PD-29 DG 31DIC10 INCREMENTO FDO. CONTINGENCIA ACUERDO HJD			565,253.66						6,941,912.22
EJERCICIO E10			720,853.24						6,221,058.98
CIERRE EJERCICIO 2010									6,221,058.98
INICIO EJERCICIO 2011				6,221,058.98					6,221,058.98
PD-33 DG 30NOV11 COMPLEMENTO AL PPTO. DE LA FEDERACION ESTIMULO AL DESEMPEÑO					400,845.87				6,621,904.85
EJERCICIO E11					1,477,275.66				8,099,180.51
CIERRE EJERCICIO 2011									8,099,180.51
INICIO EJERCICIO 2012				8,099,180.51					8,099,180.51
PD-23 DG 31MAY12 POR MEDIO DE GOB.				4,250,000.00					3,849,180.51
PD-25 DG 30NOV11 COMPLEMENTO AL PPTO. DE LA FEDERACION ESTIMULO AL DESEMPEÑO					350,251.10				4,199,431.61
CANCEL CUENTAS POR COBRAR GRANADOS HDZ				164,257.42					4,035,174.19
CANCEL CUENTAS POR COBRAR ARREDONDO VELAZQUEZ				318,581.31					3,716,592.88
RESULTADO DE EJERCICIO 2012					15,422,530.71				19,139,123.59
COMPRA DE ACTIVO 2012				1,016,083.40					18,123,040.19
CIERRE EJERCICIO 2012									18,123,040.19
INICIO EJERCICIO 2013				18,123,040.19					18,123,040.19
RESULTADO DE EJERCICIO 2013					12,084,676.94				30,207,717.13
COMPRA DE ACTIVO 2013				2,063,619.43					28,144,097.70
CIERRE EJERCICIO 2013									28,144,097.70
INICIO EJERCICIO 2014				28,144,097.70					28,144,097.70
CANCELACION DE OBRA EN PROCESO				8,447,824.14					19,696,273.56
ASIGNACION INSUFICIENTE POR PARTE DE LA FEDERACION					388,007.23				20,084,280.79
RESULTADO DE EJERCICIO 2014					7,347,137.50				27,431,418.29
ALTA EDIFICIO P. MENCHACA				1,200,000.00					26,231,418.29
ALTA EDIFICIO P. MENCHACA				45,670.35					26,185,747.94
ALTA EDIFICIO P. LA ESPERANZA				3,700,000.00					22,485,747.94
CANCELACION CUENTAS POR COBRAR SUBSIDIO FEDERAL				4,882,450.95					17,603,296.99

ALTA EDIFICIO P. HUMILPAN			1,243,413.82		16,359,883.17
ALTA EDIFICIO P. QUERÉTARO			1,105,987.64		15,253,895.53
ALTA EDIFICIO P. QUERÉTARO			392,787.81		14,861,107.72
ALTA EDIFICIO P. QUERÉTARO			604,376.75		14,256,730.97
ALTA EDIFICIO P. QUERÉTARO			224,333.82		14,032,397.15
ALTA EDIFICIO P. QUERÉTARO			402,843.58		13,629,553.57
CIERRE EJERCICIO 2015					13,629,553.57
INICIO EJERCICIO 2014		13,629,553.57			13,629,553.57
RESULTADO DE EJERCICIO 2015				2,634,138.98	16,263,692.55
ALTA EDIFICIO P. PASO DE MATA			343,224.75		15,920,467.80
ALTA EDIFICIO P. PASO DE MATA			99,499.42		15,820,968.38
ALTA EDIFICIO P. PASO DE MATA			76,758.52		15,744,209.86
ALTA EDIFICIO P. PASO DE MATA			191,989.74		15,552,220.12
ALTA EDIFICIO P. PASO DE MATA			117,833.83		15,434,386.29
ALTA EDIFICIO P. PASO DE MATA			104,265.67		15,330,120.62
ALTA EDIFICIO P. PASO DE MATA			177,187.81		15,152,932.81
ALTA EDIFICIO P. PASO DE MATA			16,015.98		15,136,916.83
ALTA EDIFICIO P. PASO DE MATA			260,306.61		14,876,610.22
ALTA EDIFICIO P. LA TINAJA			111,126.98		14,765,483.24
ALTA EDIFICIO P. LA TINAJA			459,195.66		14,306,287.58
ALTA EDIFICIO P. LA TINAJA			51,830.05		14,254,457.53
ELECTRIFICACIONES ALFA, S.A. DE C.V. INSTALACION ELECTRICA			874,999.85		13,379,457.68
ALTA EDIFICIO P. LA TINAJA			3,614,598.95		9,764,858.73
CANCELACION CUENTAS POR COBRAR SUBSIDIO FEDERAL			1,000,000.00		8,764,858.73
NOMINA 2DA QUINCENA					8,764,858.73
CIERRE EJERCICIO 2016					8,764,858.73
RESULTADO DE EJERCICIO 2016			5,053,462.84		3,711,395.89
MODIFICACION DEPRECIACION			170,997.88		3,540,398.01
INCREMENTO RESERVA INFONAVIT			2,349,720.22		1,190,677.79
CANCELACION CUENTAS POR COBRAR SUBSIDIO FEDERAL			851,938.56		338,739.23
CANCEL DE CTAS POR COBRAR OBRA LA TINAJA			845,994.33		507,255.10
CIERRE EJERCICIO 2017					507,255.10
					507,255.10

IV) Notas al Estado de Flujos de Efectivo

Efectivo y equivalentes

El análisis de los saldos inicial y final que figuran en la última parte del Estado de Flujo de Efectivo en la cuenta de Flujo de Efectivo y equivalentes es como sigue:

(Pesos)

CUENTA	2017	2016
Efectivo	0	0
0157586418 Bancomer Recurso Federal	0	565,669
0157667035 Bancomer Recursos Propios	377,612	1,591,246.21
0196299148 Bancomer Recurso Estatal	472,942	452,113.00
0197089996 Bancomer Programas	0	0
0110193275 Bancomer Recurso Federal	0	0
0108861692 Bancomer Estadias	0	0
0111129430 Bancomer Estatal	0	0
0111178660 Bancomer Estatal Excedente 2017	0	0
404682273 HSBC Recursos propios	0	5,000
404682265 HSBC Recursos propios	8,951	74,855.01
Fondo destinado a operaciones no recurrentes BBVA BANCOMER 2044471474	19,543,853	17,819,867.76
Inversiones temporales HSBC 709390050970000	0	13,289,585.11
Total de Efectivo y Equivalentes	20,403,358	33,798,336

Se detallan las adquisiciones de bienes muebles e inmuebles con su monto global al 31 de diciembre del 2017 y, en su caso, el porcentaje de estas adquisiciones que fueron realizadas mediante subsidios de capital del sector central. Adicionalmente, se revela el importe al 31 de diciembre del 2017 de los pagos que durante el ejercicio se hicieron por la compra de los elementos citados:

(Pesos)

ADQUISICIONES POR ACTIVIDADES DE INVERSIÓN	MONTO GLOBAL	PORCENTAJE DE ADQUISICIÓN CON SUBSIDIOS DE SECTOR CENTRAL	IMPORTE DE PAGOS POR LA COMPRA	TOTAL ACUMULADO
Terrenos				* 115,510,978.20
Bienes Inmuebles, Infraestructura y Construcciones en Proceso				** 168,754,363.27
Bienes Muebles	215,073.18	100.00 %	215,073.18	63,945,639.50

- En el rubro de terrenos: derivado del contrato celebrado con Gobierno del Estado y el Colegio de Estudios Científicos y Tecnológicos del Estado de Querétaro, el terreno del Plantel Huimilpan y del Plantel Pedro Escobedo, se encuentra en comodato. Se cuenta con un Juicio Agrario con No. de Expediente 1693/2015 el cual está siendo llevado por Gobierno del Estado de Querétaro, y nos llamaron al Colegio a comparecencia a Juicio por tener en comodato dicho predios los cuales son propiedad de Gobierno del Estado de Querétaro.

** En el rubro de edificios no residenciales: para el Plantel Huimilpan, la construcción tiene un valor en libros por \$ 8,499,466.82 (ocho millones cuatrocientos noventa y nueve mil cuatrocientos sesenta y seis pesos 82/100 m.n.) y para el Plantel Pedro Escobedo, por \$ 14, 284,778.45 (catorce millones doscientos ochenta y cuatro mil setecientos setenta y ocho pesos 45/100 m.n.), la construcción en los Edificios de los planteles, Huimilpan y Pedro Escobedo si forma parte del Patrimonio de la Entidad, de acuerdo a las principales reglas de registro y Valoración del Patrimonio (Elementos Generales), Derivado de Operaciones Ocurridas en el Pasado, se anexa copia.

A continuación, se expone la conciliación de los Flujos de Efectivos Netos de las Actividades de Operación y la cuenta de Ahorro/Desahorro antes de Rubros Extraordinarios:

(Pesos)

	2017	2016
Ahorro/Desahorro antes de Rubros Extraordinarios	\$ -4,925,533	\$ 689,365
<i>Movimientos de partidas (o rubros) que no afectan al efectivo</i>	\$ 10,642,980	\$ 5,742,828
Depreciación	10,642,980	5,742,828
Amortización		
Incrementos en las provisiones		
Incremento en inversiones producido por revaluación		
Ganancia/pérdida en venta de propiedad, planta y equipo		
Incremento en cuentas por cobrar		
Partidas extraordinarias		
Otros ingresos y beneficios		

Conciliación entre los Ingresos Presupuestarios y Contables, así como ente los Egresos Presupuestarios y los Gastos Contables

La conciliación se presenta atendiendo a lo dispuesto por el Acuerdo por el que se emite el formato de conciliación entre los ingresos presupuestarios y contables, así como entre los egresos presupuestarios y los gastos contables:

A. Conciliación entre los Ingresos Presupuestarios y Contables: (Pesos)

1. Ingresos Presupuestarios	189,779,646.58
2. Más ingresos contables no presupuestarios	\$ 0.00
Ingresos Financieros	



Incremento por variación de inventarios	
Disminución del exceso de estimaciones por pérdida o deterioro u obsolescencia	
Disminución del exceso de provisiones	
Otros ingresos y beneficios varios	
Otros ingresos contables no presupuestarios	
3. Menos ingresos presupuestarios no contables	\$ 0.00
Productos de capital	
Aprovechamientos capital	
Ingresos derivados de financiamientos	
Otros Ingresos presupuestarios no contables	
4. Ingresos Contables (4 = 1 + 2 - 3)	\$ 189,779,646.58

B. Conciliación entre los Egresos Presupuestarios y los Gastos Contables:

1. Egresos Presupuestarios		185,069,187.06
2. Menos egresos presupuestarios no contables		\$215,073
Mobiliario y equipo de administración		
Mobiliario y equipo educacional y recreativo	25,730	
Mobiliario de oficina y estantería		
Equipos y Aparatos Audiovisuales		
Equipo e instrumental médico y de laboratorio		
Vehículos y equipo de transporte		
Equipo de computo	32,515	
Aparatos Deportivos		
Otro Mob y Equipo Educac y Recre.	5,604	
Equipo De Comunicación y Telecomunicación		
Equipo De Generador Eléctrica	84,892	
Equipo de defensa y seguridad		
Maquinaria, otros equipos y herramientas	40,348	
Otros equipos	25,984	
Activos biológicos		



Bienes inmuebles		
Activos intangibles		
Obra pública en bienes de dominio público		
Obra pública en bienes propios		
Proyectos productivos y acciones de fomento		
Inversiones para el fomento de actividades productivas		
Acciones y participaciones de capital		
Compra de títulos y valores		
Concesión de préstamos		
Inversiones en fideicomisos, mandatos y otros análogos		
Otras inversiones financieras		
Provisiones para contingencias y otras erogaciones especiales		
Amortización de la deuda pública		
Adeudos de ejercicios fiscales anteriores (ADEFAS)		
Otros Egresos Presupuestales No Contables		
3. Más Gasto Contables No Presupuestales		10,642,980
Estimaciones, depreciaciones, deterioros, obsolescencia y amortizaciones	10,642,980	
Provisiones		
Disminución de inventarios		
Aumento por insuficiencia de estimaciones por pérdida o deterioro u obsolescencia		
Aumento por insuficiencia de provisiones		
Otros Gastos		
Otros Gastos Contables No Presupuestales		
4. Total de Gasto Contable (4 = 1 - 2 + 3)		\$ \$195,497,093.51

b) Notas de Memoria:

Las cuentas de orden se utilizan para registrar movimientos de valores que no afecten o modifiquen el balance del ente contable, sin embargo, su incorporación en libros es necesaria con fines de recordatorio contable, de control y en general sobre los aspectos administrativos, o bien, para consignar sus derechos o responsabilidades contingentes que puedan, o no, presentarse en el futuro.

Las cuentas que se manejan para efectos de estas Notas son las siguientes:



Cuentas de Orden Contables y Presupuestarias:

Contables:

- Valores
- Emisión de obligaciones
- Avales y garantías
- Juicios
- Contratos para Inversión Mediante Proyectos para Prestación de Servicios (PPS) y Similares

Bienes concesionados o en comodato: En el ejercicio 2017 se reconoce la cantidad de \$13,621.41 en bienes bajo contrato en comodato, propiedad de Gobierno del Estado de Querétaro.

Presupuestarias:

- Cuentas de ingresos
- Cuentas de egresos

Se informa, de manera agrupada, las cuentas de orden contables y cuentas de orden presupuestario:

Cuentas de orden presupuestario

Se informa del monto al 31 de diciembre del 2017 de las cuentas de orden presupuestario:

Pesos)

A. Ingresos:

	MONTO	OBSERVACIÓN
Ley de Ingresos Estimada	179,121,756.20	
Ley de Ingresos por Ejecutar	0.00	
Modificaciones a la Ley de Ingresos Estimada	10,657,890.38	
Ley de Ingresos Devengada	0.00	
Ley de Ingresos Recaudada	-189,779,646.58	
Total	\$ 0.00	

B. Egresos:

	MONTO	OBSERVACIÓN
Presupuesto de Egresos Aprobado	-179,121,756.20	
Presupuesto de Egresos por Ejercer	4,710,459.53	
Modificaciones al Presupuesto de Egresos Aprobado	-10,657,890.39	
Presupuesto de Egresos Comprometido	0.00	
Presupuesto de Egresos Devengado	0.00	
Presupuesto de Egresos Ejercido	0.00	
Presupuesto de Egresos Pagado	185,069,187.06	
Total	\$ 0.00	

c) Notas de gestión administrativa**1. Introducción**

Los Estados Financieros de los entes públicos, proveen de información financiera a los principales usuarios de la misma, al Congreso y a los ciudadanos.

El objetivo del presente documento es la revelación del contexto y de los aspectos económicos-financieros más relevantes que influyeron en las decisiones del periodo, y que deberán ser considerados en la elaboración de los estados financieros para la mayor comprensión de los mismos y sus particularidades.

De esta manera, se informa y explica la respuesta del gobierno a las condiciones relacionadas con la información financiera de cada periodo de gestión; además, de exponer aquellas políticas que podrían afectar la toma de decisiones en periodos posteriores.

2. Panorama Económico y Financiero

El Colegio recibe aportación Federal, Estatal de acuerdo con el convenio de coordinación, sin embargo, el presupuesto autorizado al organismo por parte de autoridad Estatal ha sido menor a la participación Federal, e Ingresos propios por la cooperación de los alumnos, esto nos permite operar las actividades propias del Colegio que corresponde el impartir Educación Media Superior Tecnológica.

La operación financiera del Colegio es sana, cuenta con el recurso para cubrir sus erogaciones y sus pasivos.

3. Autorización e Historia

a) Por decreto se crea El Colegio de Estudios Científicos y Tecnológicos del Estado de Querétaro, publicado en el periódico oficial "La Sombra de Arteaga" el 29 de diciembre de 1994.

b) En el Estado de Querétaro, el subsistema CECyTE inicia El 05 de septiembre de 1994 con 4 Planteles y seis carreras técnicas profesionales.

Huimilpan, con las especialidades de enfermería general y mantenimiento industrial; Pedro Escobedo: electricidad, computación fiscal contable y mantenimiento de equipo de cómputo; Peñamiller: enfermería general y electricidad; Pinal de Amoles: máquinas de combustión interna y suelos y fertilizantes.



En la actualidad, se cuentan con los siguientes: Plantel Peñamiller; Plantel Pinal de Amoles; Plantel Huimilpan; Plantel Pedro Escobedo; Plantel Corregidora; Planteles Querétaro, Menchaca, Montenegro y la Tinaja de la Estancia en el municipio capital de Querétaro; Plantel San Juan del Río y Plantel Paso de Mata en el municipio de San Juan del Río; y Plantel La Esperanza en el municipio de Colón.

La actual oferta educativa del CECYTEQ en sus diferentes planteles incluye 12 carreras técnicas: Mecatrónica, Electricidad, Electromecánica, Logística, Transformación de Plástico, Biotecnología, Electrónica, Producción Industrial, Programación, Mantenimiento Industrial, Procesos de Gestión Administrativa y Soporte y Mantenimiento de Equipo de Cómputo

4. Organización y Objeto Social

Se informará sobre:

- a) Objeto social. El Colegio de Estudios Científicos y Tecnológicos del Estado de Querétaro, tendrá por objeto impartir e impulsar la educación media superior tecnológica, así como realizar investigación científica y tecnológica en la Entidad, proporcionando la mejor calidad y vinculación con las necesidades de desarrollo regional y nacional.
- b) Principal actividad de la Entidad que consiste en una educación Media Superior Tecnológica, por un lado, persigue la formación de técnicos que se incorporen con las competencias requerida por el sector productivo, así como inducir las preferencias vocacionales del joven para la continuación de sus estudios a nivel superior.
- c) La información corresponde al Avance de Gestión Financiera correspondiente al 1er semestre del 2017.
- d) Régimen jurídico. Es un Organismo Público Descentralizado de Gobierno del Estado con personalidad jurídica y patrimonio propio.
- e) Consideraciones fiscales. Se tienen las obligaciones de: Retención de Salarios, revelar el tipo de contribuciones que esté obligado a pagar o retener. El Colegio está obligado a enterar los siguientes conceptos: ISR retenido por sueldos y salarios, ISR retenido por sueldos asimilados, 10% retención de honorarios profesionales, 10% retención Arrendamiento, impuesto sobre nómina
- f) Estructura organizacional básica. H. Junta Directiva, Director General, Órgano Interno de Control, Secretaría Técnica, Subdirección Jurídica, Dirección Académica, Dirección de Planeación y Evaluación, Dirección Administrativa, Directores de Planteles.
- g) Fideicomisos, mandatos y análogos de los cuales es fideicomitente o fideicomisario. No aplica

5. Bases de Preparación de los Estados Financieros

Se informará sobre:



Los estados financieros adjuntos del Colegio de Estudios Científicos y Tecnológicos del Estado de Querétaro se prepararon de conformidad con las disposiciones normativas que le son aplicables en su carácter de Entidad Paraestatal del Gobierno del Estado de Querétaro y que están incluidas en la Ley General de Contabilidad Gubernamental y en los Postulados Básicos de Contabilidad Gubernamental.

- Ley General de Contabilidad Gubernamental (LGCG)

El 31 de diciembre de 2008 se publicó en el Diario Oficial de la Federación la LGCG, que entró en vigor el 1 de enero de 2009, y es de observancia obligatoria para los poderes Ejecutivo, Legislativo y Judicial de la Federación, los Estados y el Distrito Federal; los Ayuntamientos de los Municipios; los Órganos Político-Administrativos de las Demarcaciones Territoriales del Distrito Federal; las Entidades de la Administración Pública Paraestatal, ya sean federales, estatales o municipales y los Órganos Autónomos Federales y Estatales.

La Ley tiene como objeto establecer los criterios generales que regirán la contabilidad gubernamental y la emisión de la información financiera de los entes públicos, con la finalidad de lograr la armonización contable a nivel nacional, para lo cual fue creado el Consejo Nacional de Armonización Contable (CONAC) como órgano de coordinación para la armonización de la contabilidad gubernamental, el cual tiene por objeto la emisión de las normas contables y las disposiciones presupuestales que se aplicarán para la generación de información financiera y presupuestal que emitirán los entes públicos.

En 2009, 2010 y 2011, el CONAC emitió diversas disposiciones regulatorias en materia de contabilidad gubernamental y de presupuestos, en las cuales se establecieron diversas fechas para el inicio de su aplicación efectiva.

Con la finalidad de dar cumplimiento al objetivo de la armonización contable y establecer los ejercicios sociales en que tendrá aplicación efectiva el conjunto de normas aplicables, el 15 de diciembre de 2010 el CONAC emitió el Acuerdo de Interpretación sobre las obligaciones establecidas en los artículos transitorios de la LGCG, en el cual interpretó que las entidades federativas, las entidades y los órganos autónomos de las entidades federativas, entre otros, tienen la obligación, a partir del 1 de enero de 2012, de realizar registros contables con base acumulativa, apegándose al marco conceptual y a los postulados básicos de contabilidad gubernamental, así como a las normas y metodologías que establezcan los momentos contables, los clasificadores y los manuales de contabilidad gubernamental armonizados, y de acuerdo con las respectivas matrices de conversión con las características señaladas en los artículos 40 y 41 de la LGCG. Consecuentemente, a partir de la fecha señalada tienen la obligación de emitir información contable, presupuestaria y programática sobre la base técnica prevista en los documentos técnico-contables siguientes:

Marco Conceptual
Postulados Básicos de Contabilidad Gubernamental
Clasificador por Objeto del Gasto
Clasificador por Tipo de Gasto
Clasificador por Rubro de Ingresos
Catálogo de Cuentas de Contabilidad
Momentos Contables de los Egresos
Momentos Contables de los Ingresos
Manual de Contabilidad Gubernamental

Adicionalmente el CONAC, con fechas 27 de diciembre de 2010, 13 de diciembre de 2011 y 15 de agosto de 2012 emitió las normas contables Principales Reglas de Registro y Valoración del Patrimonio (Elementos Generales), Reglas Específicas de Registro y Valoración del Patrimonio y Parámetros de Estimación de Vida Útil, respectivamente, las cuales serán de aplicación obligatoria a partir del 1 de enero de 2014, sin embargo, se permite su aplicación en 2012 para el caso de aquellos entes públicos que tengan la posibilidad de realizar sus registros contables conforme dichas normas, o aquellos que en esa fecha ya estén aplicando la sustancia de las mismas, por lo que cualquier entidad que haya aplicado esas normas en 2012 estaría en cumplimiento.

6. Políticas de Contabilidad Significativas

Se informará sobre:

- a. Actualización Activo, Pasivo y Hacienda/Pública Patrimonio: El Colegio registra al costo histórico cualquier evento que afecte económicamente al Colegio. La adquisición del activo fijo se maneja con su valor histórico hasta el término de su depreciación.
- b. Informar sobre la realización de operaciones en el extranjero y de sus efectos en la información financiera gubernamental. No aplica.
- c. Método de valuación de la inversión en acciones de Compañías subsidiarias no consolidadas y asociadas. No Aplica.
- d. Sistema y método de valuación de inventarios y costo de lo vendido. No Aplica
- e. Beneficios a empleados: revelar el cálculo de la reserva actuarial, valor presente de los ingresos esperados comparado con el valor presente de la estimación de gastos tanto de los beneficiarios actuales como futuros. No Aplica
- f. La Entidad de manera regular ha venido realizando el cálculo actuarial, sin embargo, el monto de la reserva no se incrementa en proporción que arroja dicho cálculo por no recibir subsidio para ese rubro, sin embargo, se realiza de acuerdo con su liquidez, el incremento a la reserva actuarial que a la fecha de la información que se reporta al 31 de diciembre de 2017 se tiene una cantidad de \$ 5, 594,005.24

La Entidad valúa los beneficios directos en proporción a los servicios prestados, considerando los sueldos actuales y se reconoce el pasivo conforme se devenga. Incluye principalmente, vacaciones, prima vacacional, despensa especial y estímulos económicos, así como, los beneficios por terminación, retiros y otros, de acuerdo con la Ley de los trabajadores del Estado de Querétaro. El pasivo por prima de antigüedad e indemnizaciones por terminación de la relación laboral se registra conforme se devenga. La entidad efectuó un cálculo actuarial para determinar el pasivo por la obligación de beneficios a los empleados y está a la espera de que la CONAC con base en el numeral 12.4 de las Reglas Específicas de Valoración del Patrimonio, emita las normas contables y de emisión de información, en virtud de que deberá analizar, revisar, evaluar y determinar el alcance del impacto en la información financiera
- g. Provisiones: No aplica
- h. El colegio cuenta con una Reserva para Infonavit por un importe de \$ 13,934,514.78 para solventar futuros acontecimientos.



- i. Cambios en políticas contables y corrección de errores junto con la revelación de los efectos que se tendrá en la información financiera del ente público, ya sea retrospectivos o prospectivos. Se hacen las correcciones necesarias, reflejándose en la contabilidad
- j. Reclasificaciones: se deben revelar todos aquellos movimientos entre cuentas por efectos de cambios en los tipos de operaciones. Todo registro contable está reflejado en el periodo del que se trate.

Depuración y cancelación de saldos. Todas las cuentas reflejan los saldos y movimientos actualizados

7. Posición en Moneda Extranjera y Protección por Riesgo Cambiario

No Aplica.

8. Reporte Analítico del Activo

La vida útil del activo se calcula de acuerdo con los porcentajes señalados por el CONAC, utilizando el método de línea recta, que consiste en aplicar las siguientes tasas anuales:

DESCRIPCION	AÑOS DE VIDA UTIL	% DEPREC.ANUAL	IMPORTE
Edificios no residenciales	30	3.3%	-5,426,847
Mobiliario De Oficina Y Estantería	10	10%	-677,093
Equipo de Computo Y Tecnología De La Información	3	33.3%	-9,952,721
Otros Mobiliarios Y Equipos De Administración	10	10%	-71,318
Equipos Y Aparatos Audiovisuales	3	33.3%	-873,277
Aparatos Deportivos	5	20%	-28,266
Otro Mobiliario Y Equipo Educativo Y Recreativo	5	20%	-846,589
Equipo Medio Y de Laboratorio	5	20%	-1,387,710
Instrumental Médico Y De Laboratorio	5	20%	-203,434
Vehiculos Y Equipo De Transporte	5	20%	-558,283
Maquinaria Y Equipo Industrial	10	10%	-30,012
Maquinaria Y Equipo Industrial	10	10%	-1,065,172
Sistema de Aire Acondicionado, Calefacción	10	10%	-23,087
Equipo de Generación Eléctrica, Aparatos Y Accesorios	10	10%	-5,153
Equipo de Comunicación Y Telecomunicación	10	10%	-53,500
Herramientas Y Maquinaria –Herramientas	10	10%	-540,086
Otros Equipos	10	10%	-11,972
TOTAL DEPRECIACIÓN, DETERIORO Y AMORTIZACIÓN ACUMULADA DE BIENES			-21,754,520



Adicionalmente, se deben incluir las explicaciones de las principales variaciones en el activo, en cuadros comparativos como sigue:

a. Inversiones en valores.

CUENTA CONTABLE	CUENTA BANCARIA RECURSOS DISPONIBLES	INSTITUCIÓN BANCARIA, TIPO DE CUENTA E INGRESOS	MONTO 2017	MONTO 2016	VARIACION	TIPO DE RECURSO
1113152	2044471474	BBVA BANCOMER, FONDO DESTINADO A OPERACIONES NO RECURRENTE.	19,543,853	-17,819,868	1,723,986	ING. PROPIOS
1113151	709390050970000	HSBC INVERSION, RECURSOS PROPIOS.	0	-13,289,585	-13,289,585	ING. PROPIOS
TOTAL			\$ 19,543,853	\$ -31,109,453	\$ -11,565,600	

b. Patrimonio de Organismos descentralizados de Control Presupuestario Indirecto. No Aplica.

c. Inversiones en empresas de participación mayoritaria. No Aplica.

d. Inversiones en empresas de participación minoritaria. No Aplica.

e. Patrimonio de organismos descentralizados de control presupuestario directo, según corresponda. No Aplica.

9. Fideicomisos, Mandatos y Análogos
No Aplica.

10. Reporte de la Recaudación

TRASFERENCIAS, ASIGNACIONES, SUBSIDIOS Y OTRAS AYUDAS 42200
SUBSIDIO FEDERAL

Del 01 de enero al 31 de diciembre de 2017, el CECYTEQ recibió de Subsidio por parte de la Federación, como a continuación se detalla:

MES	IMPORTE	CONCEPTO
ENE/2017	6,137,173.	
FEB/2017	7,356,739.	
MAR/17	8,512,240.	
ABR/17	9,836,365.	
MAY/17	6,190,720	
JUN/17	6,190,720	
JUL/17	9,836,365	
AGO/17	6,190,720	
SEP/17	6,190,720	



OCT/17	3,095,360	
NOV/17	3,095,360	
DIC/17	12,218,862	• Pendiente de recibir
TOTAL	\$ 84,851,344	

- En el mes de diciembre queda pendiente por recibir por parte de la federación la cantidad de \$ 12,218,862.00 (doce millones doscientos dieciocho mil ochocientos sesenta y dos pesos 00/100 m.n.)

SUBSIDIO ESTATAL

Cuenta 4910201. Plan de Cuenta.42210

Del 01 de enero al 31 de diciembre de 2017, El CECyTEQ recibió ingresos por parte de Gobierno del Estado de Querétaro por la cantidad como a continuación se detalla:

MES	IMPORTE	CONCEPTO
ENE/2017	3,500,000.	
FEB/2017	3,348,692.	
MAR/17	5,200,000.	
ABR/17	7,251,308.	
MAY/17	4,000,000	
JUN/17	4,000,000	
JUL/17	4,000,000	
AGO/17	4,000,000	
SEP/17	4,000,000	
OCT/17	4,000,000	
NOV/17	28,469,715	
DIC/17	12,000,000	
TOTAL	\$ 83,769,715	

Se recibe por parte de Gobierno del Estado la cantidad de \$ 18,000,000.00 (dieciocho millones de pesos 00/100 m.), como excedentes en el ejercicio 2017.

INGRESOS POR VENTA DE BIENES Y SERVICIOS. 450000,4700000

Al 31 diciembre de 2017, el Colegio recibió ingresos propios por un importe de \$ 21,158,587.58 se integra por los siguientes conceptos: exámenes de admisión y extraordinarios, inscripciones, reinscripciones, reposiciones de credenciales, constancias, certificados parciales, titulaciones, multas de biblioteca y recargos, concesión de cafetería, Otros Ingresos: por fotocopiado, varios. Los cuales son determinados por el Colegio y autorizados por el H. Junta Directiva.



PLAN DE CUENTAS 41510 /41590

CTA. CONTABLE	CONCEPTO	IMPORTE
4510101	ARRENDAMIENTOS(CAFETERIA) HUIJILPAN	50,000.00
4510101	ARRENDAMIENTOS(CAFETERIA) PEDRO ESCOBEDO	80,000.00
4510101	ARRENDAMIENTOS(CAFETERIA) PEÑAMILLER	15,000.00
4510101	ARRENDAMIENTOS(CAFETERIA) PINAL DE AMOLES	25,000.00
4510101	ARRENDAMIENTOS(CAFETERIA) QUERÉTARO	80,000.00
4510101	ARRENDAMIENTOS(CAFETERIA) CORREGIDORA	86,000.00
4510101	ARRENDAMIENTOS(CAFETERIA) SAN JUAN DL RIO	18,000.00
4510101	ARRENDAMIENTOS(CAFETERIA) MENCHACA	12,000.00
4510101	ARRENDAMIENTOS(CAFETERIA) MONTENEGRO	4,500.00
4510101	ARRENDAMIENTOS(CAFETERIA) LA ESPERANZA	1,500.00
4510101	ARRENDAMIENTOS(CAFETERIA) PASO DE MATA	5,000.00
4510401	RENDIMIENTOS A CAPITAL BANCOMER	1,357,101.60
4510402	RENDIMIENTOS A CAPITAL HSBC	319,365
TOTAL		\$ 2,053,467

PLAN DE CUENTAS 41730

CTA. CONTABLE	CONCEPTO	IMPORTE
4700000	INGRESOS POR VENTA DE BIENES Y SERVICIOS DIRECCION GRAL.	1,903,855.50
4700000	INGRESOS POR VENTA DE BIENES Y SERVICIOS P. HUIJILPAN	1,139,160.00
4700000	INGRESOS POR VENTA DE BIENES Y SERVICIOS P. PEDRO ESCOBEDO	2,421,956.00
4700000	INGRESOS POR VENTA DE BIENES Y SERVICIOS P. PEÑAMILLER	384,135.00
4700000	INGRESOS POR VENTA DE BIENES Y SERVICIOS P. PINAL DE AMOLES	372,615.00
4700000	INGRESOS POR VENTA DE BIENES Y SERVICIOS QUERÉTARO	3,838,296.03
4700000	INGRESOS POR VENTA DE BIENES Y SERVICIOS P. CORREGIDORA	3,132,084.05
4700000	INGRESOS POR VENTA DE BIENES Y SERVICIOS P. SAN JUAN DEL RÍO	1,428,851.50
4700000	INGRESOS POR VENTA DE BIENES Y SERVICIOS P. MENCHACA	1,403,970.00
4700000	INGRESOS POR VENTA DE BIENES Y SERVICIOS P. MONTENEGRO	1,381,955.00
4700000	INGRESOS POR VENTA DE BIENES Y SERVICIOS P. LA ESPERANZA	582,700.00
4700000	INGRESOS POR VENTA DE BIENES Y SERVICIOS P. PASO DE MATA	714,458.00
4700000	INGRESOS POR VENTA DE BIENES Y SERVICIOS P. LA TINAJA	401,085.00
TOTAL		\$ 19,105,121

Nota: Los cuales son autorizados por el H. Junta Directiva.



11. Información sobre la Deuda y el Reporte Analítico de la Deuda

No aplica.

12. Calificaciones otorgadas

No Aplica.

13. Proceso de Mejora

a) Principales Políticas de control interno.

Se sistematizo el proceso de recaudación de cuotas de recuperación evitando con ello en la mayoría de los planteles el manejo de efectivo.

14. Información por Segmentos

No Aplica.

15. Eventos Posteriores al Cierre

No Aplica

16. Partes Relacionadas

No existen partes relacionadas que pudieran ejercer influencia significativa sobre la toma de decisiones financieras y operativas.

17. Responsabilidad Sobre la Presentación Razonable de la Información Contable

"Bajo protesta de decir verdad declaramos que los Estados Financieros y sus notas, son razonablemente correctos y son responsabilidad del Colegio de Estudios Científicos y Tecnológicos del Estado de Querétaro"

DR. © LUIS FERNANDO PANTOJA AMARO
DIRECTOR GENERAL

M. en A.P. FERNANDO CRUZ MUÑOZ
JEFE DEL DEPTO. DE REC. FINANCIEROS

COLEGIO DE ESTUDIOS CIENTÍFICOS Y TECNOLÓGICOS DEL ESTADO DE QUERÉTARO

Estado Analítico del Activo
Del 1 de enero al 31 de diciembre de 2017
(Pesos)

Concepto	Saldo Inicial 1	Cargos del Periodo 2	Abonos del Periodo 3	Saldo Final 4 = (1+2-3)	Variación del Periodo (4-1)
ACTIVO	362,236,281	7,253,078,001	7,251,992,049	363,322,232	1,085,952
Activo Circulante	46,864,145	7,224,825,049	7,234,856,320	36,832,874	-10,031,271
Derechos a Recibir Efectivo o Equivalentes	33,798,336	6,827,865,909	6,841,260,887	20,403,358	-13,394,978
Derechos a Recibir Bienes o Servicios	13,065,809	369,158,780	365,795,073	16,429,516	3,363,707
Inventarios	0	752,625	752,625	0	0
Almacenes	0	0	0	0	0
Estimación por Pérdida o Deterioro de Activos Circulantes	0	27,047,735	27,047,735	0	0
Otros Activos Circulantes	0	0	0	0	0
Activo No Circulante	315,372,135	28,252,952	17,135,729	326,489,358	11,117,223
Inversiones Financieras a Largo Plazo	0	0	0	0	0
Derechos a Recibir Efectivo o Equivalentes a Largo Plazo	0	0	0	0	0
Bienes Inmuebles, Infraestructura y Construcciones en Proceso	264,102,542	22,821,477	2,658,677	284,265,341	20,162,799
Bienes Muebles	62,177,239	2,557,622	789,221	63,945,640	1,768,401
Activos Intangibles	157,273	0	157,273	0	-157,273
Depreciación, Deterioro y Amortización Acumulada de Bienes	-11,097,816	2,860,232	13,516,936	-21,754,520	-10,656,704
Activos Diferidos	32,897	0	0	32,897	0
Estimación por Pérdida o Deterioro de Activos no Circulantes	0	0	0	0	0
Otros Activos no Circulantes	0	13,621	13,621	0	0

Bajo protesta de decir verdad declaramos que los Estados Financieros y sus Notas son razonablemente correctos y responsabilidad del emisor



DR. © LUIS FERNANDO PANFOJA AMARO
DIRECTOR GENERAL



M. en A.P. FERNANDO CRUZ MUÑOZ
JEFE DE DEPARTAMENTO DE RECURSOS FINANCIEROS

COLEGIO DE ESTUDIOS CIENTÍFICOS Y TECNOLÓGICOS DEL ESTADO DE QUERÉTARO
 Estado Analítico de la Deuda y Otros Pasivos
 Del 1 de enero al 31 de diciembre de 2017
 (Pesos)

Denominación de las Deudas		Moneda de Contratación	Institución o País Acreedor	Saldo Inicial del Periodo	Saldo Final del Periodo
DEUDA PÚBLICA					
Deuda Interna					
Corto Plazo					
	Instituciones de Crédito			0	0
	Títulos y Valores			0	0
	Arrendamientos Financieros			0	0
Deuda Externa					
	Organismos Financieros Internacionales			0	0
	Deuda Bilateral			0	0
	Títulos y Valores			0	0
	Arrendamientos Financieros			0	0
	Subtotal a Corto Plazo			0	0
Deuda Interna					
Largo Plazo					
	Instituciones de Crédito			0	0
	Títulos y Valores			0	0
	Arrendamientos Financieros			0	0
Deuda Externa					
	Organismos Financieros Internacionales			0	0
	Deuda Bilateral			0	0
	Títulos y Valores			0	0
	Arrendamientos Financieros			0	0
	Subtotal a Largo Plazo			0	0
Otros Pasivos					
		Peso Mexicano	México	18,213,800	5,170,002
	Total Deuda y Otros Pasivos			18,213,800	5,170,002

Bajo protesta de decir verdad declaramos que los Estados Financieros y sus Notas son razonablemente correctos y responsabilidad del emisor



 DR. @ LUIS FERNANDO PANTOJA AMARO
 DIRECTOR GENERAL


 M. en A.P. FERNANDO CRUZ MUÑOZ
 JEFE DE DEPARTAMENTO DE RECURSOS FINANCIEROS

COLEGIO DE ESTUDIOS CIENTIFICOS Y TECNOLOGICOS DEL ESTADO DE QUERETARO
 Informe Intereses de la Deuda
 Del 1 de enero al 31 de diciembre de 2017
 (Pesos)

Identificación de Crédito o Instrumento	Devengado	Pagado
Créditos Bancarios		
NO APLICA		
Total de Intereses de Créditos Bancarios	0	0
Otros Instrumentos de Deuda		
Total de Intereses de Otros Instrumentos de Deuda	0	0
TOTAL	0	0

Bajo protesta de decir verdad declaramos que los Estados Financieros y sus Notas son razonablemente correctos y responsabilidad del emisor


 DR. © LUIS FERNANDO PANTOJA AMARO
 DIRECTOR GENERAL


 M. en A.P. FERNANDO CRUZ MUÑOZ
 JEFE DEL DEPARTAMENTO DE RECURSOS FINANCIERO


Colegio de Estudios Científicos y Tecnológicos del Estado de Querétaro		
Relación de bienes que componen su patrimonio		
Información al 31 de diciembre 2017		
Código	Descripción del Bien	Valor en libros
	BIBLIOGRAFIA	2,458,891
	DIFERENCIA EN ACTIVO	34,500
9522-DG00001	CAMARA FOTOGRAFICA CON LENTE 35 80 MM	4,347
9522-DG00003	ESTUCHE	644
9522-DG00004	MALETIN	541
9522-DG00005	CREDENZA DIRECTOR EN CHAPA DE ENCINO 1 85X45X75 MTS	2,247
9522-DG00006	LIBRERO PARA COLOCAR SOBRE CREDENZA 1 65X35X1 25 MTS	2,168
9522-DG00007	ESCRITORIO EJECUTIVO EN CHAPA DE ENCINO DE 1 85X75X75	2,060
9522-DG00008	SILLON EJECUTIVO RESPALDO ALTO GIRATORIO CON BRAZO MECANICO	1,794
9522-DG00009	NICHO PARA BANDERA DE MADERA COLOR CAOBA	1
9522-DG00010	SILLON DE VISITA FIJO CON BRAZOS EN POLIURETANO TAPIZ EN TELA	1,116
9522-DG00011	SILLON DE VISITA FIJO CON BRAZOS EN POLIURETANO TAPIZ EN TELA	1,116
9522-DG00012	PERCHERO EN MADERA DE ENCINO LINEA MONTECARLO	426
9522-DG00013	MESA PARA MAQUINA EN CHAPA DE ENCINO SIN RODAJAS	679
9522-DG00015	TELEFONO UNILINEA COLOR NEGRO DIGITEL	99
9522-DG00016	ESCRITORIO SEMIEJECUTIVO EN CHAPA DE ENCINO DE 1 65X75X75 UN PEDESTAL	1,972
9522-DG00017	SILLON SEMIEJECUTIVO RESP CORTO GIRATORIO CON BRAZO MEC	1,760
9522-DG00018	LIBRERO CON ENTREPAÑOS CHAPA DE ENCINO DE 1 80X30X90	2,049
9522-DG00019	SILLON DE VISITA FIJO CON BRAZOS EN POLIURETANO TAPIZ EN TELA	1,116
9522-DG00021	ARCHIVERO DE 3 GAVETAS TAMAÑO OFICIO EN CHAPA DE ENCINO	2,064
9522-DG00023	PERCHERO EN MADERA DE ENCINO LINEA MONTECARLO	426
9522-DG00025	SILLON DE VISITA FIJO CON BRAZOS EN POLIURETANO TAPIZ EN TELA	1,116
9522-DG00027	SILLON DE VISITA FIJO CON BRAZOS EN POLIURETANO TAPIZ EN TELA	1,116
9522-DG00028	SILLON DE VISITA FIJO CON BRAZOS EN POLIURETANO TAPIZ EN TELA	1,116
9522-DG00029	SILLON DE VISITA FIJO CON BRAZOS EN POLIURETANO TAPIZ EN TELA	1,116
9522-DG00030	SILLON DE VISITA FIJO CON BRAZOS EN POLIURETANO TAPIZ EN TELA	1,116
9522-DG00031	SILLON DE VISITA FIJO CON BRAZOS EN POLIURETANO TAPIZ EN TELA	1,116
9522-DG00033	MESA DE JUNTAS RECT CHAPA DE ENCINO DE 3 00X1 10X75	3,450
9522-DG00034	CONFORTABLE DE 3 PLAZAS EN TELA CON BRAZOS ESTRUCTURA DE ACERO TUBULAR	2,168
9522-DG00035	PERCHERO EN MADERA DE ENCINO LINEA MONTECARLO	426
9522-DG00040	ARCHIVERO DE 3 GAVETAS TAMAÑO OFICIO EN CHAPA DE ENCINO	2,064
9522-DG00041	ESCRITORIO SEMIEJECUTIVO EN CHAPA DE ENCINO DE 1 85X75X75 UN PEDESTAL	1,972
9522-DG00044	SILLON DE VISITA FIJO CON BRAZOS EN POLIURETANO TAPIZ EN TELA	1,116
9522-DG00045	CONFORTABLE DE 3 PLAZAS EN TELA CON BRAZOS ESTRUCTURA DE ACERO TUBULAR	2,168
9522-DG00047	CENTRAL TELEFONICA MOD KX T30810XXM	5,337
9522-DG00054	CALCULADORA	444
9522-DG00056	ESCRITORIO EJECUTIVO EN CHAPA DE ENCINO DE 1 85X75X75	2,060
9522-DG00058	SILLON DE VISITA FIJO CON BRAZOS EN POLIURETANO TAPIZ EN TELA	1,116
9522-DG00059	PERCHERO EN MADERA DE ENCINO LINEA MONTECARLO	426
9522-DG00060	ARCHIVERO DE 3 GAVETAS TAMAÑO OFICIO EN CHAPA DE ENCINO	2,064
9522-DG00063	CALCULADORA	712
9522-DG00067	ESCRITORIO SECRETARIAL CHAPA DE ENCINO DE 1 20X75X75	1,806
9522-DG00068	SILLA SECRETARIAL GIRAT TAPIZ EN TELA BASE ACERO CROMADA	498
9522-DG00069	ARCHIVERO DE 3 GAVETAS TAMAÑO OFICIO EN CHAPA DE ENCINO	2,064
9522-DG00071	MESA PARA MAQUINA EN CHAPA DE ENCINO CON RODAJAS	679
9522-DG00075	IMPRESORA LASERJET 4L	2,800
9522-DG00076	MULTIPLEXOR	492
9522-DG00077	NO BREAK BC PERSONAL 500 VA 370 W	1,610
9522-DG00079	ESCRITORIO SEMIEJECUTIVO EN CHAPA DE ENCINO DE 1 65X75X75 UN PEDESTAL	1,972
9522-DG00080	SILLON SEMIEJECUTIVO RESP CORTO GIRATORIO CON BRAZO MEC	1,760
9522-DG00081	MESA PARA MAQUINA DE ESCRIBIR CHAPA DE ENCINO CON RODAJAS	679
9522-DG00082	LIBRERO CON ENTREPAÑOS CHAPA DE ENCINO 1 80X30X90	2,049
9522-DG00083	EXTINGUIDOR DE POLVO QUIMICO A B C CAP 6 KG	207
9522-DG00087	DISCO DURO WESTERN DIGITAL SERIE No 271257 Inst en CPU DG00050	1,351

201622-TE0005	SOLDADORA DE 110V	5,667
201622-TE0006	SOLDADORA DE 110V	5,667
201622-TE0007	SOLDADORA DE 110V	5,667
201622-TE0008	SOLDADORA DE 110V	5,667
201622-TE0009	ESCRITORIO BALA EN LB. CON LATERAL COLOR GRIS CLARO	5,095
201622-TE0010	ARCHIVERO DE 44X72X1.06 CON 3 GAVETAS METALICO TAMANO OFICIO	4,848
201722-TE0012	ARCHIVERO DE 3 GAVETAS	4,118
201722-TE0013	ARCHIVERO DE 3 GAVETAS	4,118
201722-TE0014	LIBRERO ALTO CON PUERTA SUPERIOR EN CRISTAL Y PUERTA INFERIOR	13,572
201722-TE0015	PIZARRONES DE 3 MTSX 1.30 MTS	2,802
201722-TE0016	PIZARRONES DE 3 MTSX 1.30 MTS	2,802
201722-TE0017	DESBROZADORA	6,725
201422-PM0001	RELOJ CHECADOR	4,060
201522-PM0002	ESCRITORIO SECRETARIAL FABRICADO EN MELAMINA DE 28 MM COLOR GRIS 160 DE FRENTE 160 DE FONDO 75 DE ALTURA CON CAJONERA BAJO DE 2 CAJONES Y 1 ARCHIVERO	4,168
201522-PM0003	ESCRITORIO SECRETARIAL FABRICADO EN MELAMINA DE 28 MM COLOR GRIS 160 DE FRENTE 160 DE FONDO 75 DE ALTURA CON CAJONERA BAJO DE 2 CAJONES Y 1 ARCHIVERO	4,168
201522-PM0004	ARCHIVERO DE 3 GAVETAS COLOR GRIS	3,410
201722-PM0005	BAFLE AMPLIFICADOR 15 3500W	3,690
201722-PM0006	RELOJ CHECADOR POR HUELLA	3,923
201722-PM0007	DESBROZADORA	6,725

"Bajo protesta de decir verdad declaramos que los Estados Financieros y sus notas, son razonablemente correctos y son responsabilidad del emisor"



DR. © LUIS FERNANDO PANTOUJA AMARO
DIRECTOR GENERAL




M. en A. P. FERNANDO CRUZ MUÑOZ
JEFE DEPTO. RECURSOS FINANCIEROS



SECRETARÍA
DE EDUCACIÓN

Colegio de Estudios Científicos y Tecnológicos del Estado de Querétaro		
Relación de bienes que componen su patrimonio		
Información a diciembre de 2017		
Código	Descripción del Bien	Valor en libros
1C11001	Terreno Plantel Huimilpan	1
1C11002	Terreno Plantel Pedro Escobedo	1
1C11003	Terreno Plantel Peñamiller	4,794,726
1C11004	Terreno Plantel Pinal Amoles	8,582,842
1C11005	Terreno Plantel Queretaro	16,246,515
1C11006	Terreno Plantel Corregidora	61,455,165
1C11008	Terreno Plantel Menchaca	11,748,022
1C11009	Terreno Plantel Montenegro	12,683,706
	Total terrenos	115,510,978
1C31001	Edificio Plantel Huimilpan	8,499,467
1C31002	Edificio Plantel Pedro Escobedo	14,284,778
1C31003	Edificio Plantel Peñamiller	4,975,816
1C31004	Edificio Plantel Pinal de Amoles	6,747,470
1C31005	Edificio Plantel Queretaro	35,003,926
1C31006	Edificio Plantel Corregidora	31,653,549
1C31007	Edificio Plantel San Juan del Río	13,499,561
1C31008	Edificio Plantel Menchaca	15,553,480
1C31009	Edificio Plantel Montenegro	15,998,231
1C31010	Edificio Plantel La Esperanza	12,125,151
1C31011	Edificio Plantel Paso de Mata	6,195,450
1C31012	Edificio Plantel La Tinaja de la Estancia	4,217,484
	Total Edificios	168,754,363
	Total bienes inmuebles	284,265,341

"Bajo protesta de decir verdad declaramos que los Estados Financieros y sus notas, son razonablemente correctos y son responsabilidad del emisor"


 DR. LUIS FERNANDO PANTOJA AMARO
 DIRECTOR GENERAL


 M. en A.P. FERNANDO CRUZ MUÑOZ
 JEFE DEPTO. RECURSOS FINANCIEROS

COLEGIO DE ESTUDIOS CIENTÍFICOS Y TECNOLÓGICOS DEL ESTADO DE QUERÉTARO		
Entidad Federativa/Municipio:		
Relación de cuentas bancarias productivas específicas		
Periodo 01 de enero al 31 de diciembre de 2017		
Fondo, Programa o Convenio	Datos de la Cuenta Bancaria	
	Institución Bancaria	Número de Cuenta
DESARROLLO ACADEMICO	BBVA BANCOMER	0157586418
DESARROLLO ACADEMICO	BBVA BANCOMER	0110193275
PAAGES	BBVA BANCOMER	0197089996

"Bajo protesta de decir verdad declaramos que los Estados Financieros y sus notas, son razonablemente correctos y son responsabilidad del emisor"

DR. © LUIS FERNANDO PANTOJA AMARO
DIRECTOR GENERAL

M.en A.P. FERNANDO CRUZ-MUÑOZ
JEFE DEPTO.RECURSOS FINANCIEROS

Esquemas Bursátiles
Del 1 de enero al 31 de diciembre de 2017

ENTE: COLEGIO DE ESTUDIOS CIENTÍFICOS Y TECNOLÓGICOS DEL ESTADO DE QUERÉTARO

DENOMINACIÓN DEL ESQUEMA	SECTOR DEL EMISOR	EMISOR	POR TIPO DE VALOR		TOTALES
			ACCIONES	BONOS	

NO APLICA


DR. © LUIS FERNANDO PANTOJA AMARO
DIRECTOR GENERAL


M. en A.P. FERNANDO CRUZ MUÑOZ
JEFE DE DEPARTAMENTO DE RECURSOS FINANCIEROS

Coberturas Financieras
Del 1 de enero al 31 de diciembre de 2017

ENTE: _____ COLEGIO DE ESTUDIOS CIENTÍFICOS Y TECNOLÓGICOS DEL ESTADO DE QUERÉTARO

TIPO DE COBERTURA	CONCEPTO	RIESGO A CUBRIR
-------------------	----------	-----------------

NO APLICA



DR. © LUIS FERNANDO PANTOJA AMARO
DIRECTOR GENERAL



M. en A.P. FERNANDO CRUZ MUÑOZ
JEFE DE DEPARTAMENTO DE RECURSOS FINANCIEROS